



Общероссийская спортивная общественная организация  
«Федерация практической стрельбы России»  
(ОСОО «ФПСР»)



**ПРАВИЛА ВИДА СПОРТА  
«ПРАКТИЧЕСКАЯ СТРЕЛЬБА»  
ПИСТОЛЕТ**

Москва  
2017 год

Соревнования по практической стрельбе (далее ПС) осуществляются по настоящим правилам и правилам Международной конфедерации практической стрельбы (далее МКПС) в следующих дисциплинах:

**Пистолет (револьвер):**

№	Наименование спортивной дисциплины
1	ПМ-1 – пистолет, модифицированный класс
2	ПМ-2 – пистолет, модифицированный класс – командные соревнования (4 чел.)
3	ПМ-3 – пистолет, модифицированный класс – дуэльная стрельба
4	ПО-1 – пистолет, открытый класс
5	ПО-2 – пистолет, открытый класс – командные соревнования (4 чел.)
6	ПО-3 – пистолет, открытый класс – дуэльная стрельба
7	ПС-1 – пистолет, стандартный класс
8	ПС-2 – пистолет, стандартный класс – командные соревнования (4 чел.)
9	ПС-3 – пистолет, стандартный класс – дуэльная стрельба
10	ПСр-1 – пистолет, серийный класс
11	ПСр-2 – пистолет, серийный класс – командные соревнования (4 чел.)
12	ПСр-3 – пистолет, серийный класс – дуэльная стрельба
13	ПК-1 – пистолет, классический класс
14	ПК-2 – пистолет, классический класс – командные соревнования (4 чел.)
15	ПК-3 – пистолет, классический класс – дуэльная стрельба
16	Р-1 – револьвер
17	Р-2 – револьвер – командные соревнования (4 чел.)
18	Р-3 – револьвер – дуэльная стрельба

В настоящей редакции правил приведены ссылки на правила МКПС с сохранением общей нумерации абзацев, разделов и глав.

## ОБЩИЕ ПОЛОЖЕНИЯ ОГЛАВЛЕНИЕ

<b>РАЗДЕЛ 1: ПРОЕКТИРОВАНИЕ УПРАЖНЕНИЙ .....</b>	<b>5</b>
1.1 Основные принципы.....	5
1.2 Виды упражнений.....	6
1.3 Санкционирование соревнований ОСОО «ФПСР».....	7
<b>РАЗДЕЛ 2: СТРОИТЕЛЬСТВО УПРАЖНЕНИЙ.....</b>	<b>7</b>
2.1 Основные правила .....	8
2.2 Критерии построения упражнений .....	9
2.3 Внесение изменений в конструкцию упражнения.....	11
2.4 Зоны безопасности .....	12
2.5 Зона пристрелки. Тренировочная галерея .....	12
2.6 Зоны торговли.....	12
2.7 Зоны гигиены.....	13
<b>РАЗДЕЛ 3: ИНФОРМАЦИЯ ОБ УПРАЖНЕНИЯХ .....</b>	<b>13</b>
3.1 Общие правила .....	13
3.2 Письменные брифинги к упражнениям .....	13
<b>РАЗДЕЛ 4: ОБОРУДОВАНИЕ СТРЕЛЬБИЦА.....</b>	<b>14</b>
4.1 Мишени. Основные принципы .....	14
4.2 Мишени картонные .....	15
4.3 Мишени металлические .....	16
4.4. Разбивающиеся и синтетические мишени.....	17
4.5 Внесение изменений в оборудование упражнения или поверхность упражнения.....	17
4.6 Неисправность оборудования упражнения и другие вопросы.....	17
<b>РАЗДЕЛ 5: СНАРЯЖЕНИЕ СПОРТСМЕНА.....</b>	<b>18</b>
5.1 Оружие (пистолеты/револьверы).....	18
5.2 Переноска и хранение оружия, другое снаряжение спортсмена.....	19
5.3 Одежда спортсменов.....	21
5.4 Защита для глаз и ушей .....	21
5.5 Патроны и сопутствующее снаряжение.....	22
5.6 Хронограф и фактор мощности.....	22
5.7 Неисправности снаряжения спортсмена.....	25
5.8 Официальные патроны соревнования.....	25
<b>РАЗДЕЛ 6: СТРУКТУРА СОРЕВНОВАНИЯ.....</b>	<b>26</b>
6.1 Основные определения.....	26
6.2 Классы оружия и снаряжения .....	27
6.3 Категории спортсменов .....	28
6.4 Команды.....	28
6.5 Региональный статус спортсмена .....	29
6.6 График соревнования .....	30
<b>РАЗДЕЛ 7: РУКОВОДСТВО СОРЕВНОВАНИЯ.....</b>	<b>30</b>
7.1 Судейская коллегия и Директор соревнования .....	30
7.2 Комиссия по допуску.....	31
7.3 Дисциплина официальных лиц соревнования.....	32
7.4 Организационный комитет соревнования.....	32
<b>РАЗДЕЛ 8: УПРАЖНЕНИЕ .....</b>	<b>33</b>
8.1 Положение готовности оружия.....	33
8.2 Положение готовности спортсмена .....	34
8.3 Команды на соревновании .....	35
8.4 Заряжание, перезаряжание и разряжание во время выполнения упражнения.....	36
8.5 Движение .....	37
8.6 Помощь или вмешательство .....	37
8.7 Прицеливание в мишень и ознакомление с упражнением .....	37
<b>РАЗДЕЛ 9: ПОДСЧЁТ ОЧКОВ .....</b>	<b>38</b>
9.1 Общие положения .....	38
9.2 Методы подсчёта очков.....	39
9.3 Ничейный результат .....	41
9.4 Подсчёт очков и штрафов на мишенях .....	41

9.5	Счётная политика .....	41
9.6	Проверка подсчёта очков и спорные вопросы.....	42
9.7	Зачётные листы.....	43
9.8	Ответственность за подсчёт очков.....	44
9.9	Подсчёт очков на исчезающих мишенях .....	45
9.10	Официальное время.....	45
9.11	Программы подсчёта очков.....	45
<b>РАЗДЕЛ 10: ШТРАФЫ И ДИСКВАЛИФИКАЦИИ.....</b>		<b>46</b>
10.1	Процедурные штрафы. Общие правила.....	46
10.2	Процедурные штрафы – некоторые примеры.....	46
10.3	Дисквалификация с соревнования – общие правила.....	48
10.4	Дисквалификация с соревнования – случайный выстрел .....	49
10.5	Дисквалификация с соревнования – небезопасное обращение с оружием.....	50
10.6	Дисквалификация с соревнования – неспортивное поведение .....	51
10.7	Дисквалификация с соревнования – запрещенные вещества.....	51
<b>РАЗДЕЛ 11: АРБИТРАЖ И ИНТЕРПРЕТАЦИЯ ПРАВИЛ .....</b>		<b>52</b>
11.1	Основные принципы.....	52
11.2	Состав Комитета.....	53
11.3	Временные рамки и последовательность.....	53
11.4	Оплата.....	53
11.5	Процедурный регламент .....	54
11.6	Решение и последующие действия .....	54
11.7	Протест третьей стороны .....	54
11.8	Интерпретация Правил.....	55
<b>РАЗДЕЛ 12: РАЗНОЕ .....</b>		<b>55</b>
<b>Приложение А1 .....</b>		<b>58</b>
<b>Приложение А2 .....</b>		<b>60</b>
<b>Приложение А3 .....</b>		<b>62</b>
<b>Приложение А4.....</b>		<b>63</b>
<b>Приложение В1 .....</b>		<b>64</b>
<b>Приложение В2 .....</b>		<b>65</b>
<b>Приложение В3 .....</b>		<b>66</b>
<b>Приложение В4 .....</b>		<b>67</b>
<b>Приложение С1 .....</b>		<b>68</b>
<b>Приложение С2 .....</b>		<b>70</b>
<b>Приложение С3 .....</b>		<b>72</b>
<b>Приложение С4 .....</b>		<b>73</b>
<b>Приложение D1 .....</b>		<b>74</b>
<b>Приложение D2.....</b>		<b>75</b>
<b>Приложение D3.....</b>		<b>76</b>
<b>Приложение D4.....</b>		<b>78</b>
<b>Приложение D5.....</b>		<b>80</b>
<b>Приложение D6.....</b>		<b>81</b>
<b>Приложение E1.....</b>		<b>83</b>
<b>Приложение E2 .....</b>		<b>84</b>
<b>Приложение E3а.....</b>		<b>85</b>
<b>Приложение E3б.....</b>		<b>86</b>
<b>Приложение E4а.....</b>		<b>87</b>
<b>Приложение E4б.....</b>		<b>87</b>
<b>Приложение E5.....</b>		<b>88</b>
<b>Приложение F1.....</b>		<b>89</b>
<b>Приложение G.....</b>		<b>90</b>
<b>Приложение H1.....</b>		<b>91</b>

## РАЗДЕЛ 1: ПРОЕКТИРОВАНИЕ УПРАЖНЕНИЙ

Приведённые ниже основные принципы проектирования упражнений описывают критерии, ответственность и ограничения для дизайнеров упражнений по практической стрельбе.

### 1.1 Основные принципы

- 1.1.1 Безопасность. Соревнования по ПС должны быть спроектированы, построены и проведены согласно правилам безопасности.
- 1.1.2 Качество. Ценность соревнований по ПС определяется качеством стрелковых заданий, представленных в упражнениях. Упражнения должны быть спроектированы таким образом, чтобы прежде всего, проверить стрелковое мастерство спортсменов, а не их физические способности.
- 1.1.3 Баланс. Точность, мощность и скорость являются равноценными элементами ПС. Баланс упражнения определяется разнообразием стрелковых испытаний. Все эти три элемента должны равноценно сочетаться в дизайне упражнений и при проведении соревнований.
- 1.1.4 Разнообразие. Стрелковые задания в ПС разнообразны. Не обязательно создавать совершенно новые упражнения для каждого соревнования. Однако ни одно упражнение не должно повторяться достаточно часто, чтобы не стать критерием стрелкового мастерства.
- 1.1.5 Вольный стиль. Соревнования по ПС проводятся в вольном стиле. Спортсменам разрешено решать представленные стрелковые задачи по своему усмотрению и поражать мишени «по мере видимости». Условия упражнения не должны обязывать спортсмена после стартового сигнала делать обязательные перезарядки, принимать определённые положения, стойки или стрелковые позиции, за исключением указанного ниже. Однако могут быть созданы условия и построены барьеры и иные конструктивные ограничения, которые вынуждают спортсмена принять определённое положение, стойку или выбрать стрелковую позицию.
  - 1.1.5.1 На соревнованиях первого и второго уровней по классификации МКПС (приложение А1) не обязательно строгое следование требованиям вольного стиля или ограничению по количеству выстрелов (см. раздел 1.2).
  - 1.1.5.2 «Короткие» и «Классификационные» упражнения (а также упражнения «стандартные скоростные» и в классе «Модифицированный пистолет») могут включать обязательные перезарядки и могут определять стойку, стрелковую позицию и/или положение. Когда требуется обязательное перезарядка, оно обязано быть произведено после того, как спортсмен выстрелил в первую мишень и до того, как он выстрелит в последнюю мишень. Нарушение данного правила приведет к одному процедурному штрафу.
  - 1.1.5.3 Условия основных и классификационных упражнений могут предписывать стрельбу только сильной или слабой рукой, без необходимости вынуждать спортсмена выполнять это условие применением средств ограничения движения (например, застёжка-липучка и тому подобные). Стрельба указанной рукой должна производиться с определённого момента и до окончания упражнения.
  - 1.1.5.4 Если в письменном брифинге к упражнению указано использование только сильной или слабой руки, то тогда применяется пункт 10.2.8. Если спортсмену просто требуется нести, удерживать или схватить какой-либо предмет во время выполнения упражнения, то применяется пункт 10.2.2
  - 1.1.5.5 Дизайнеры упражнений могут позволить спортсмену ожидать стартовый сигнал где угодно в пределах отмеченной стрелковой зоны.

- 1.1.6 Сложность. Соревнования по ПС представляют различные степени сложности. Ни по каким стрелковым заданиям не может быть требования их запрета. Это не относится к нестрелковым заданиям, которые должны учитывать разницу в росте и телосложении спортсменов.
- 1.1.7 Соревновательный дух. Соревнования по ПС отличаются сложностью при использовании мощного крупнокалиберного оружия в динамичной стрельбе. Для отражения соревновательного духа устанавливается минимальный фактор мощности патронов, который должны соблюдать все спортсмены.

## 1.2 Виды упражнений

Соревнования по ПС могут включать следующие виды упражнений:

### 1.2.1 Основные упражнения:

- 1.2.1.1 «Короткие» упражнения: не должны требовать более 12 зачётных выстрелов для завершения упражнения. Дизайн упражнения и его конструкция не должны требовать произвести более девяти зачётных выстрелов с одной стрелковой позиции или направления.
- 1.2.1.2 «Средние» упражнения: не должны требовать более 24 зачётных выстрелов для завершения упражнения. Дизайн упражнения и его построение не должны требовать произвести более девяти зачётных выстрелов с одной стрелковой позиции или направления и не должны предоставлять спортсмену возможность поразить все мишени с одной стрелковой позиции или направления.
- 1.2.1.3 «Длинные» упражнения: не должны требовать более 32 зачётных выстрелов для завершения упражнения. Дизайн упражнения и его построение не должно требовать произвести более девяти зачётных выстрелов с одной стрелковой позиции или направления и не должны предоставлять спортсмену возможность поразить все мишени с одной стрелковой позиции или направления.
- 1.2.1.4 Разрешенный баланс для соревнования по ПС – это соотношение трёх «коротких» упражнений, двух «средних» упражнений и одного «длинного» упражнения. (см. соотношение количества упражнений в приложении А4).
- 1.2.1.5 Упражнения с положением готовности оружия с пустым патронником или полностью разряженным оружием (см. раздел 8) не должно превышать 25% от общего количества упражнений на соревновании.

### 1.2.2 Специальные упражнения:

- 1.2.2.1 «Классификационные упражнения» – упражнения, которые санкционируются Региональным директором и/или ОСОО «ФПСР» и/или МКПС, публикуются для стрелков, желающих пройти региональную или международную классификацию. «Классификационные» упражнения должны быть построены в соответствии с данными Правилами и проводятся в строгом соответствии с пояснениями и чертежами. Для официального признания результатов они должны быть представлены для санкционирования в установленной форме (с приложением стартового взноса, если требуется).
- 1.2.2.2 «Дуэльная стрельба» – отдельное соревнование из одного упражнения, в котором принимают участие спортсмены, выбранные по результатам основного (предварительного) соревнования. В «дуэльной стрельбе» спортсмены соревнуются непосредственно друг с другом в одновременной стрельбе каждый по своим, но одинаковым группам мишеней, в одной или нескольких попытках, выбывая по мере поражения (см. приложение А3). Количество установленных мишеней не должно быть более 12 для каждого спортсмена. Для каждого

спортсмена в процессе стрельбы устанавливается условие по обязательному перезаряжанию между стрельбой по первой и до стрельбы по последней мишени. Нарушение данного условия приводит к автоматическому поражению в данной попытке.

- 1.2.2.3 «Стандартные скоростные» упражнения (Соревнование «Русская Сталь»). Каждое упражнение состоит из нескольких одинаковых стрелковых заданий. Применяются только статичные стальные мишени (см. приложение С3). Дистанции до мишеней и их расположение чётко регламентированы. Спортсмен, затративший наименьшее количество времени (с учётом штрафов) на выполнение всех упражнений, становится победителем.
- 1.2.2.4 «Модифицированные» упражнения (только для пистолета в классе «Модифицированный»). Применяются стальные падающие мишени и картонные модифицированные мишени (см. приложение В4). Применяемые типы подсчёта результата спортсмена – «Викерс» и «Ограниченный Викерс», затем пересчитываемые в итоговые проценты. Принципы построения упражнений соответствует принципам ПС.

### 1.3 Санционирование соревнований ОСОО «ФПСР»

- 1.3.1 Организаторы соревнований должны следовать основным принципам проектирования и построения упражнений и соблюдать действующие правила ПС, правила безопасности при проведении соревнований по стрельбе и иные требования, предусмотренные для вида спорта и для сертифицированных стрелковых объектов. Упражнения, которые не удовлетворяют указанным требованиям, не будут одобрены ОСОО «ФПСР» и не должны публиковаться или анонсироваться как часть соревнований, одобренных ОСОО «ФПСР».
- 1.3.2 Группы мишеней, их описания и декорации, предлагаемые для использования на упражнениях в ПС, не соответствующие основным принципам ПС или признанные нелогичными, не получают санкционирования на включение их в соревнование (см. последнюю версию брошюры «Группы мишеней»).
- 1.3.3 Соревнование может быть отменено, если оно в целом или любая его составляющая часть:
- 1.3.3.1 противоречит целям и сути принципов построения упражнений;
  - 1.3.3.2 построено с существенными расхождениями с санкционированным дизайном;
  - 1.3.3.3 нарушает действующие правила по ПС;
  - 1.3.3.4 может привести к дискредитации ПС как вида спорта или
  - 1.3.3.5 Если не соблюдены положения пункта 6.5.1.1.
- 1.3.4 Требования и рекомендации к статусу соревнований ОСОО «ФПСР» и уровням международных соревнований указаны в приложении А1.

## РАЗДЕЛ 2: СТРОИТЕЛЬСТВО УПРАЖНЕНИЙ

Приведённые ниже основные правила строительства упражнений описывают критерии и ограничения и определяют ответственность, применяемую к упражнениям на соревнованиях ОСОО «ФПСР». Этими правилами руководствуются конструкторы упражнений, организаторы соревнований и официальные лица.

## 2.1 Основные правила

- 2.1.1 Построение конструкций и сооружений. За безопасный дизайн, построение и требования к любому упражнению ответственность несут организаторы соревнования. Также они должны быть утверждены Главным судьёй. Должны быть приняты достаточные меры для предотвращения травматизма спортсменов, официальных лиц и зрителей во время соревнования. Дизайн упражнений по возможности должен предотвратить непреднамеренные и небезопасные действия спортсмена. Во внимание должно быть принято обеспечение удобного доступа официальным лицам для наблюдения за спортсменами при выполнении ими упражнений.
- 2.1.2 Углы безопасности. Упражнения всегда должны быть построены с учётом безопасных направлений ведения стрельбы. Необходимо уделить внимание безопасному устройству мишеней и мишенных стоек и направлениям любого вероятного рикошета. При построении упражнений должны по возможности учитываться размеры и расположение пулеулавливателей и боковых пулезащитных валов. Если иное не установлено, то максимальный угол безопасности составляет по умолчанию 90 градусов во всех направлениях, определяемых вперёд от спортсмена, располагающегося строго фронтально по направлению к центру мишенного поля. В случае нарушений вступает в действие пункт 10.5.2.
- 2.1.2.1 Организатор соревнования может установить или утвердить особые углы безопасности (увеличенные или уменьшенные) для конкретных упражнений или стрельбища. В случае нарушений вступает в действие пункт 10.5.2. Все подробности применяемых углов безопасности и любых обуславливающих факторов (например, когда уменьшенный вертикальный угол безопасности применяется только тогда, когда палец находится в пределах предохранительной скобы спускового крючка) должны быть опубликованы до начала соревнования и должны быть включены в письменные брифинги к упражнениям (см. также раздел 2.3).
- 2.1.3 Минимальные дистанции. Во всех случаях использования на упражнениях металлических мишеней или металлических твёрдых покрытий спортсмены и официальные лица во время ведения стрельбы должны находиться от них на расстоянии не ближе минимальной безопасной дистанции. По возможности должны использоваться ограничительные барьеры. Если используются штрафные линии, то они должны находиться на расстоянии минимум на 1 м больше минимальной дистанции до металлических мишеней, чтобы, даже случайно заступив за штрафную линию, спортсмен всё равно остался бы на безопасном расстоянии, равном минимальной дистанции (см. пункт 10.4.7). Также необходимо обращать внимание на наличие металлических элементов оборудования стрельбища на линии огня. Минимальная дистанция составляет 7 м. Штрафные линии должны быть расположены на расстоянии минимум 8 м.
- 2.1.4 Расположение мишеней. В упражнении, на котором имеются мишени, расположенные по сторонам от основного направления стрельбы, должен быть перекрыт доступ людей в прилегающие к этим мишеням зоны. Каждому спортсмену разрешается решать стрелковую задачу любым безопасным способом и он не должен провоцироваться к нарушению правил безопасности. Мишени должны быть размещены так, чтобы, производя выстрелы по ним по мере видимости, спортсмен не нарушал углы безопасности.
- 2.1.5 Поверхность стрелковой площадки должна быть подготовлена и выровнена до начала соревнования и содержаться в порядке во время соревнования для обеспечения достаточной безопасности спортсменов и официальных лиц. Необходимо следить за изменениями поверхности на упражнении под влиянием погодных условий и действий спортсменов. Судьи могут присыпать поврежденные участки поверхности стрелковой площадки гравием, песком или другими материалами в любое время и спортсмены не могут протестовать против таких действий.
- 2.1.6 Препятствия. Естественные или искусственно построенные препятствия (помосты, мостики, барьеры) на упражнениях должны в полной мере позволять выполнять



упражнения спортсменам различного роста и различной физической комплекции. Конструкция этих препятствий должна обеспечивать достаточную безопасность спортсменов, официальных лиц и зрителей.

- 2.1.7 Общий рубеж стрельбы. На соревнованиях, в которых требуется одновременная стрельба нескольких спортсменов с общего рубежа стрельбы (например, «Дуэльная стрельба»), должно быть обеспечено минимальное расстояние 3 м между спортсменами.
- 2.1.8 Размещение мишеней. При размещении мишеней следует исключить возможность поражения нескольких картонных мишеней одним выстрелом.
- 2.1.8.1 Расположение картонных мишеней необходимо обозначать на мишенных стойках для их замены на новые. Мишенные стойки должны быть надёжно закреплены и их расположение должно быть чётко обозначено для обеспечения одинакового положения в продолжении всего соревнования. До начала соревнования типы мишеней должны быть обозначены на мишенных основаниях или стойках, чтобы после начала соревнования (при замене мишеней) зачётные мишени не были перепутаны со штрафными.
- 2.1.8.2 При расположении картонных мишеней на упражнении рядом с металлическими следует их располагать так (или защищать укрытиями), чтобы фрагменты разбившихся о стальную мишень пуль не повреждали картонные мишени.
- 2.1.8.3 При использовании в упражнениях попперов нужно убедиться в качественном креплении основания попперов к поверхности стрелковой площадки в месте установки для обеспечения их бесперебойного функционирования в течение соревнования.
- 2.1.8.4 Неподвижные мишени (не активируемые) не должны устанавливаться под углом более 90 градусов к вертикали.
- 2.1.9 Пулезащитные валы и ограждения являются запретными зонами для всех и в любое время, кроме случаев, когда доступ туда разрешён Судьёй (см. раздел 10.6).

## 2.2 Критерии построения упражнений

При построении упражнений могут быть использованы разнообразные барьеры, ограничивающие передвижения спортсменов, а также для усложнения стрелковой задачи:

- 2.2.1. Штрафные линии. Предпочтительно ограничивать перемещение спортсмена на упражнении с помощью физических барьеров. Однако, разрешено использовать в этих целях штрафные линии, а именно:
- 2.2.1.1 для предотвращения небезопасного, случайного приближения спортсмена к мишени или удаления от неё;
- 2.2.1.2 для имитации ограничительных барьеров или укрытий;
- 2.2.1.3 для обозначения границы стрелковой зоны или её частей;
- 2.2.1.4 штрафные линии должны быть жёстко зафиксированы на поверхности стрелковой площадки и возвышаться, по крайней мере на 2 см выше поверхности земли. Они изготавливаются из дерева или других твёрдых материалов и окрашиваются в насыщенные цвета (желательно красный) на каждом упражнении соревнования. Если штрафные линии не используются на всём протяжении ограждения стрелковой зоны для обозначения её пределов, то они должны быть минимум 1,5 м в длину и в любом случае считаются бесконечно длинными (см. также пункт 4.4.1).
- 2.2.1.5 Если упражнение имеет проходы, визуально отмеченные штрафными линиями и/или чётко отмеченную стрелковую зону, то любой спортсмен, использующий

кратчайший путь вне этих проходов и/или стрелковых зон и наступивший при этом на землю, получит один процедурный штраф за каждый выстрел, сделанный после того, как он срежет угол.

- 2.2.2. Препятствия. Упражнения могут включать препятствия, преодолеваемые спортсменами. Такие препятствия не должны превышать 2 м в высоту. Препятствия выше 1 м должны быть снабжены вспомогательными средствами подъёма и для обеспечения безопасности спортсменов должны быть построены следующим образом:
  - 2.2.2.1. Препятствия должны быть прочно и надёжно закреплены на поверхности стрелковой площадки, чтобы при использовании обеспечивать надёжную опору. Острые углы и неровные поверхности, по возможности, должны быть удалены в целях уменьшения возможности получения травмы спортсменами и официальными лицами.
  - 2.2.2.2. Спуск с препятствия не должен содержать искусственных или естественных помех.
  - 2.2.2.3. Спортсменам разрешается попробовать преодолеть препятствия перед началом упражнения.
  - 2.2.2.4. Нельзя требовать от спортсменов помещать пистолет в кобуру перед тем, как подняться на подобные препятствия.
- 2.2.3. Декорации - должны быть построены следующим образом:
  - 2.2.3.1. Декорации должны быть достаточно высокими и прочными для того, чтобы выполнять свои функции. Все декорации, стены и барьеры выше 1,8 м считаются бесконечно высокими (см. также пункт 10.2.11), за исключением случаев, когда они снабжены стрелковыми платформами.
  - 2.2.3.2. Декорации должны включать штрафные линии, идущие от их боковых сторон назад на уровне земли.
- 2.2.4. Туннели. Туннель, в который спортсмен должен войти или через который он должен пройти, должен быть построен из подходящего материала и может быть любой длины. Туннель должен иметь достаточное количество портов для того, чтобы обеспечить официальным лицам соревнования безопасное наблюдение за действиями спортсмена в нём. Края входа в туннель и выхода из туннеля должны быть подготовлены таким образом, чтобы уменьшить возможности получения травмы как спортсменом, так и Судьёй. Дизайнеры упражнения должны ясно обозначить вход и выход туннеля, а также условия стрельбы по любым мишеням из туннеля (например, штрафные линии). См. так же пункт 10.5.4.
- 2.2.5. Туннели «Купера». Туннели, состоящие из боковых конструкций, поддерживающих незакрепленное верхнее покрытие (например, деревянные планки), которое может упасть, будучи случайно смещённым спортсменом (см. пункт 10.2.5). Эти туннели могут иметь любую высоту. Верхнее покрытие должно быть достаточно лёгким, чтобы при падении не травмировать спортсмена. См. так же пункт 10.5.4.
- 2.2.6. В случаях, когда конструкции на упражнении предназначены для использования спортсменами во время движения или в качестве опоры при стрельбе по мишеням, приоритетом в их построении должна быть безопасность всех официальных лиц соревнования. Декорации должны быть установлены так, чтобы судьи могли безопасно наблюдать и контролировать все действия спортсмена при выполнении упражнения. Декорации и реквизит должны быть достаточно прочными, чтобы выдержать любое физическое воздействие на них спортсменами.
- 2.2.7. Окна и порты. Должны быть расположены на высоте, доступной для большинства спортсменов. Остальным должна быть предоставлена надёжная подставка для стрельбы с неё (без начисления штрафов за её использование).

## 2.3 Внесение изменений в конструкцию упражнения

- 2.3.1 Судейская коллегия совместно с организаторами соревнования может вносить изменения в конструкцию упражнения или процедуру его выполнения по любым причинам, если такие изменения заранее одобрены Главным судьёй. Такие изменения или дополнения к опубликованному упражнению следует завершить до начала выполнения этого упражнения.
- 2.3.2 Все спортсмены должны быть уведомлены о таких изменениях до начала выполнения упражнения. Как минимум, они должны быть уведомлены официальным лицом соревнования непосредственно во время брифинга перед упражнением.
- 2.3.3 Если Главный судья принимает решение о внесении подобных изменений после начала соревнования, то он должен проделать следующее:
- 2.3.3.1 Разрешить оставшимся спортсменам выполнить уже изменённое упражнение (если действия спортсмена внесли изменения в упражнение, то он должен перестрелять изменённое упражнение в соответствии с пунктом 2.3.4.1) или
  - 2.3.3.2 Если возможно, потребовать перестрелять изменённое упражнение всем спортсменам, выполнившим его до изменения, изъяв их предыдущие результаты.
  - 2.3.3.3 Спортсмен, который отказался перестреливать упражнение по указанию Судьи, согласно данному или любому другому разделу правил, получает ноль очков за упражнение, независимо от предыдущих результатов.
- 2.3.4 В случае если Главный судья (по согласованию с Директором соревнования) решит, что физические или процедурные изменения приводят к потере равных условий для всех стрелков и нет возможности всем спортсменам перестрелять изменённое упражнение, или если упражнение признано несоответствующим или неработающим по какой-либо причине, то упражнение снимается с соревнования и начисленные за него очки всех спортсменов должны быть удалены из результатов.
- 2.3.4.1 Спортсмен, получивший дисквалификацию на упражнении, которое впоследствии было снято с соревнования, может быть восстановлен, если Главный судья или Арбитражный комитет, собранный по его протесту, посчитает, что дисквалификация стала прямым следствием тех причин, по которым упражнение было исключено из соревнования.
- 2.3.5 При плохих погодных условиях (например, во время дождя или снега) Главный судья может дать указание оборудовать картонные мишени прозрачными защитными покрытиями или навесами (надеть пластиковые мешки на мишени). Это решение не может оспариваться спортсменами (см. пункт 6.6.1). Распоряжение должно быть выполнено и защитные приспособления должны оставаться на всех указанных мишенях одинаковое количество времени, пока Главный судья не отменит данное указание.
- 2.3.6 Главный судья (по согласованию с Директором соревнования) может приостановить соревнование в связи с плохими погодными условиями, если это угрожает безопасности или влияет на нормальный ход соревнования до того момента, когда он посчитает их подходящими для продолжения соревнования.

## 2.4 Зоны безопасности

- 2.4.1 Организаторы несут ответственность за сооружение и размещение достаточного количества зон безопасности для проведения соревнования. Их следует удобно расположить и четко обозначить указателями.
- 2.4.2 Зоны безопасности должны включать стол с ясно обозначенным безопасным направлением и границами. Если в зоне безопасности присутствуют стены или валы, то они должны быть выполнены из материала, способного безопасно уловить пулю во время случайного выстрела. Во время соревнований по ружью и карабину около зоны безопасности, но не внутри неё, должно быть оборудовано достаточное количество подходящих стоек и пирамид для безопасного нахождения оружия стволом вверх.
- 2.4.3 Спортсменам разрешается использовать зоны безопасности без надзора соответствующих официальных лиц для совершения нижеперечисленных действий и только в пределах обозначенных границ зон. Все манипуляции с оружием должны производиться в безопасном направлении. Нарушители могут быть наказаны дисквалификацией с соревнования (см. пункт 10.5.1). В зоне безопасности разрешается:
- 2.4.3.1 зачехлять и расчехлять, помещать/извлекать из кобуры незаряженное оружие;
  - 2.4.3.2 прицеливаться, «холостить», выхватывать из кобуры и помещать в кобуру незаряженное оружие;
  - 2.4.3.3 тренироваться во вставлении и извлечении неснаряженных магазинов, передёргивать затвор оружия;
  - 2.4.3.4 проводить проверку, разборку, чистку, ремонт и осуществлять уход за оружием, запчастями и другим сопутствующим снаряжением.
- 2.4.4 Холостые патроны и боевые патроны (в упаковке, без упаковки, снаряженные в магазины или в ускорители заряжания) не разрешается брать в руки в зоне безопасности ни при каких обстоятельствах (см. пункт 10.5.12).

## 2.5 Зона пристрелки. Тренировочная галерея

- 2.5.1 Если на соревновании предусмотрена зона пристрелки, то она должна быть под надзором и контролем Судьи.
- 2.5.2 Спортсмены могут проверить работу своего оружия и патронов с учётом всех существующих правил и техники безопасности, временных или иных ограничений, установленных Судьёй.
- 2.5.3 На соревнованиях со всероссийским статусом, на соревнованиях III уровня и выше (по классификации МКПС), на соревнованиях по ПС по ружью и карабину, обязательны пристрелочные зоны, изолированные пулезащитными валами от других упражнений с возможностью пристрелки оружия в течение прематча, матча и до окончания дуэльной стрельбы. Картонные мишени и металлические мишени (где возможно, с электронной индикацией или самовосстанавливающимися) должны быть доступны для спортсменов, чтобы пристрелять своё оружие.

## 2.6 Зоны торговли

- 2.6.1 Продавцы (т.е. физические, юридические и иные лица, демонстрирующие или продающие товары на соревновании по ПС) несут полную ответственность за безопасное обращение со своими товарами, а также за сохранность своей продукции и прочих предметов, ими

используемых, и обеспечивают их безопасную демонстрацию. Торговля должна вестись согласно всем нормам российского законодательства.

- 2.6.2 Главный судья (проконсультировавшись с Директором соревнования) должен чётко обозначить Зоны торговли, а также имеет право выпустить рекомендации для всех продавцов, которые несут ответственность за выполнение этих рекомендаций, в отношении их собственного товара.
- 2.6.3 Спортсмены могут манипулировать разряженным оружием, представленным продавцами, пока полностью остаются в пределах обозначенных Зон торговли, проявляя разумную осторожность и следя за тем, чтобы ствол оружия не был направлен на кого-либо при манипуляциях.
- 2.6.4 Спортсмены не должны перекладывать или извлекать из кобуры их собственное оружие, находясь в Зонах торговли (см. Пункт 10.5.1). Спортсмен, которому необходимы услуги оружейного мастера в отношении собственного оружия, должен сначала поместить своё оружие в чехол или кейс, в специально отведённой Зоне безопасности, и лишь потом передать его мастеру или продавцу в Зоне торговли.

## **2.7 Зоны гигиены**

- 2.7.1 Вблизи туалетов и пунктов приёма пищи должно быть расположено достаточное количество зон личной гигиены, оборудованных рукомойниками.

## **РАЗДЕЛ 3: ИНФОРМАЦИЯ ОБ УПРАЖНЕНИЯХ**

### **3.1 Общие правила**

Спортсмен всегда несёт ответственность за безопасное выполнение условий упражнения, но только после того, как ему зачитан или иным образом предоставлен письменный брифинг, в котором должны быть чётко объяснены требования к спортсмену. Информацию об упражнениях можно разделить на следующее:

- 3.1.1 Опубликованные упражнения. Зарегистрированные спортсмены или их представители должны получить одинаковые сведения об упражнениях в течение одного и того же периода времени до начала соревнования. Информация может быть предоставлена по почте, электронными средствами связи или ссылками на веб-сайт (см. также пункт 2.3).
- 3.1.2 Неопубликованные упражнения. Такие же, как и в пункте 3.1.1, за исключением того, что подробные описания упражнений не публикуются заранее. Указания по выполнению упражнения даются в письменном брифинге непосредственно на упражнении.

### **3.2 Письменные брифинги к упражнениям**

- 3.2.1 Письменные брифинги к упражнениям, составленные в соответствии настоящими Правилами и утверждённые Главным судьёй, должны быть предоставлены для ознакомления непосредственно на стрелковой площадке, где построено упражнение до начала соревнования. Письменный брифинг, находящийся на упражнении, будет иметь приоритет над любой другой информацией об упражнении, опубликованной или иным образом распространённой до начала соревнования. Как минимум, он должен содержать следующую информацию:

- метод подсчёта очков (для упражнений в классе «Модифицированный пистолет»);

- мишени (виды и количество);
- количество зачетных выстрелов;
- положение готовности оружия;
- стартовая позиция;
- стартовый сигнал (звуковой или визуальный);
- процедура выполнения упражнения.

- 3.2.2 Судьи на каждом упражнении должны вслух дословно зачитывать письменный брифинг каждой группе спортсменов. Судья на упражнении может продемонстрировать стартовую позицию и положение готовности оружия.
- 3.2.3 Главному судье разрешается вносить изменения в письменный брифинг в любое время по соображениям ясности изложения, последовательности или безопасности (см. пункт 2.3).
- 3.2.4 После прочтения Судьёй брифинга и ответов на вопросы, возникающие у спортсменов, им должна быть предоставлена возможность по очереди ознакомиться с упражнением. Время для ознакомления устанавливается Судьёй на упражнении. Оно должно быть одинаковым для всех спортсменов на соревновании. Если упражнение имеет движущееся мишени или иное активируемое оборудование, то его следует продемонстрировать для всех спортсменов одинаковое количество времени и одинаковое количество раз.

## **РАЗДЕЛ 4: ОБОРУДОВАНИЕ СТРЕЛЬБИЩА**

### **4.1 Мишени. Основные принципы**

- 4.1.1 Только мишени, полностью соответствующие описаниям в приложениях В и С, должны использоваться в соревнованиях по ПС.
- 4.1.1.1 Если одна или несколько мишеней не соответствует точно установленным описаниям и если замена на мишени установленного вида невозможна, Главный судья должен решить, приемлемо ли использование данных мишеней на данном соревновании и какие условия пункта 2.3 здесь применимы, если таковые условия существуют. Однако данное решение Главного судьи действительно только для данного соревнования и не будет являться прецедентом ни для будущих соревнований на этом стрельбище, ни для аналогичного использования подобных мишеней на другом соревновании.
- 4.1.2 Зачётные мишени, применяемые на всех соревнованиях по ПС, должны быть однотонного цвета и иметь следующий вид:
- 4.1.2.1 Поверхность бумажных мишеней с зачётными зонами должна быть цвета картона (светло-коричневого), кроме тех случаев, когда Главный судья считает, что нехватка контраста с окружающим фоном требует использования другого цвета.
- 4.1.2.2 Зачётные металлические мишени должны быть выкрашены в однотонный цвет, предпочтительно белый.
- 4.1.3 Штрафные мишени должны быть промаркированы четко видимым знаком «X» или выкрашены в однотонный цвет, отличный от цвета зачётных мишеней, на всем соревновании или турнире. Бумажные и металлические штрафные мишени могут быть различных цветов на одном соревновании или турнире, но выбранный цвет должен быть одним и тем же для всех штрафных мишеней из данного материала (например, если штрафные металлические мишени жёлтые, то они должны быть жёлтыми на всех упражнениях соревнования или турнира).
- 4.1.4 Мишени на упражнении могут быть частично или полностью скрыты путем использования твёрдого («непробиваемого») или мягкого («пробиваемого») покрытия:

- 4.1.4.1 Твёрдое («непробиваемое») покрытие – это покрытие, скрывающее всю или часть мишени от поражения. По возможности твёрдое покрытие следует не имитировать, а конструировать с использованием непробиваемых материалов (см. пункт 2.1.3). Картонные мишени не должны использоваться в качестве имитации твёрдого покрытия.
- 4.1.4.2 Мягкое («пробиваемое») покрытие – это покрытие, предназначенное только для затруднения видимости мишени. Выстрелы, прошедшие через мягкое покрытие и поразившие зачётную мишень, будут засчитаны. За выстрелы, прошедшие через мягкое покрытие и поразившие штрафную мишень, будут наложены штрафы. Все зачётные зоны мишеней, скрытые за мягким покрытием, должны оставаться цельными. Мишени за мягким покрытием должны быть либо видны сквозь него, либо часть скрытой мишени (мишеней) должна быть видна снаружи мягкого покрытия.
- 4.1.5 Запрещено использование одной целой мишени в качестве двух или более мишеней, разделяя её с помощью ленты, краски или других средств, а так же прикрепление мишени уменьшенного размера к мишени обычного размера.
- 4.1.6 Для активации движущихся мишеней могут быть использованы только либо мишени, либо механические или электрические приспособления.

## 4.2 Мишени картонные

- 4.2.1 Существуют 3 типа картонных мишеней, утвержденных для использования в соревнованиях по ПС из пистолета (см. приложения В). Уменьшенная мишень (см. приложение В3) предназначена для имитации полноразмерной мишени (см. приложение В2), установленной на дальней дистанции. Оба типа мишеней могут использоваться в одной группе мишеней, при условии, что все уменьшенные мишени расположены на расстоянии не менее чем на 2 м дальше самой дальней полноразмерной мишени (например, если самая дальняя полноразмерная мишень находится на расстоянии 15 м, то самая ближняя уменьшенная мишень должна находиться на расстоянии не ближе 17 м). Картонная модифицированная мишень (см. приложение В4) используется только на соревнованиях в классе «Модифицированный пистолет». На её лицевой стороне могут наноситься различные идентификационные символы.
- 4.2.2 Картонные мишени должны иметь обозначенные на передней поверхности мишени границы зачётных зон и незачётных зон шириной 0,5 см (0,3 см для уменьшенных мишеней). Эти границы не должны быть видны с расстояния более 10 м. Зачётные зоны служат для подсчёта очков с учётом фактора мощности.
- 4.2.2.1 Передние поверхности штрафных картонных мишеней должны содержать различимую границу незачётной зоны. Главный судья обязан проследить, чтобы все обрезанные штрафные мишени имели смещенные нарисованные или перфорированные незачётные зоны шириной 0,5 см (0,3 см для уменьшенных мишеней) по своим краям.
- 4.2.3 Когда зачётная зона картонной мишени должна быть частично скрыта, конструкторы упражнения могут имитировать твердое покрытие одним из следующих способов:
- 4.2.3.1 Закрыв часть мишени пуленепробиваемым твёрдым покрытием (см. пункт 4.1.4.1) или
- 4.2.3.2 Удалив часть мишени от края до края. Такие мишени должны быть снабжены незачётной зоной по краю среза шириной 0,5 см. (уменьшенные мишени 0,3 см). Граница незачётной зоны должна размещаться по всей ширине отрезанной части мишени (см. пункт 4.2.2), или
- 4.2.3.3 Закрасив или заклеив часть мишени в однотонный и контрастный цвет по отношению к незакрашенной (заклеенной части).

4.2.3.4 Когда картонные мишени частично скрыты, обрезаны, закрашены и/или заклеены, обязательно должны оставаться видимыми хотя бы часть всех зачётных зон таких мишеней.

4.2.4 Твёрдое покрытие или перекрывающие штрафные мишени не должны полностью закрывать зону А на частично скрытой зачётной картонной мишени.

### **4.3 Мишени металлические**

#### **4.3.1 Основные правила**

4.3.1.1 Металлические мишени и штрафные металлические мишени, которые могут случайно развернуться боком или упасть на ребро при поражении, запрещены. Их использование может привести к отмене результатов всех спортсменов в данном упражнении.

4.3.1.2 Металлические мишени и штрафные металлические мишени, которые, по мнению Судьи, упали или развернулись от попадания в устройство, фиксирующее мишень, или по другой случайной причине (такой, как порыв ветра, рикошет или попадание пыжом дробового патрона), признаются неисправным оборудованием (см. Пункт 4.6.1).

4.3.1.3 Металлические мишени и штрафные металлические мишени не имеют незачётной зоны.

4.3.1.4 Зачётная металлическая мишень при попадании должна упасть или опрокинуться для зачёта ее поражения.

#### **4.3.2 Попперы**

4.3.2.1 Попперы и мини-попперы – утверждённые металлические мишени, созданные для определения мощности выстрела, должны быть откалиброваны в соответствии с приложением С1.

4.3.2.2 Мини-попперы предназначены для имитации попперов обычного размера, расположенных на удаленной дистанции. Оба типа попперов могут быть использованы в одной группе мишеней одновременно при условии, что мини-попперы будут расположены минимум на два метра далее, чем самый удаленный зачетный или штрафной поппер (т.е. если самый удаленный зачетный или штрафной поппер находится на дистанции 15 метров от стрелковой позиции, то самый ближний мини-поппер может быть установлен не ближе 17 метров в направлении пулеулавливающего вала).

#### **4.3.3 Тарелки**

4.3.3.1 На соревнованиях по ПС могут использоваться металлические тарелки разных форм и размеров (см. приложение С3).

4.3.3.2 Металлические тарелки не используются для определения мощности выстрела и не подвергаются калибровке, протесты по калибровке не принимаются.

4.3.3.3 Одни лишь металлические тарелки, без каких-либо других мишеней, не должны использоваться на одном упражнении. Хотя бы одна зачётная картонная мишень или зачётный поппер (в дополнение к любым штрафным картонным или металлическим мишеням) должны быть включены в каждое упражнение.



#### 4.3.4 Штрафные мишени

4.3.4.1 Штрафные металлические попперы и тарелки могут быть изготовлены так, чтобы падать или опрокидываться при попадании в них или оставаться в вертикальном положении. В любом случае они должны заново окрашиваться после завершения выполнения упражнения каждым спортсменом. Если это не сделано, последующие участники соревнования не должны получать штрафы за попадания, видимые на поверхности штрафной мишени.

4.3.4.2 Разрешается использование металлических штрафных мишеней той же формы и размера, что и утвержденные картонные мишени.

4.3.5 Металлические мишени «стандартных скоростных» упражнений – не падающие (см. приложение С3). Они не имеют незачётной зоны и должны заново окрашиваться в первоначальный цвет после каждого завершившего выполнение упражнения спортсмена.

#### 4.4 Разбивающиеся и синтетические мишени

4.4.1 Разбивающиеся мишени в виде тарелочек для спортинга или керамических плиток могут использоваться на соревнованиях по ПС (кроме соревнований по пистолету) в качестве зачётных и штрафных. Они не должны использоваться для обозначения штрафных линий или иным подобным образом для начисления штрафов.

4.4.2 Синтетические мишени (например, «самозатягивающиеся» мишени), иногда используемые в закрытых тирах, не должны использоваться на соревнованиях со всероссийским статусом, Однако они могут использоваться на соревнованиях с местным или региональным статусом.

#### 4.5 Внесение изменений в оборудование упражнения или поверхность упражнения

4.5.1 Спортсмен не имеет права вносить изменения в поверхности стрелковой площадки, на которой построено упражнение, изменять конструкции, декорации, реквизиты или другое оборудование упражнения (включая мишени, подставки для мишеней и активирующие устройства мишеней). Нарушения этого правила могут привести к одному процедурному штрафу за каждую попытку. Решение по данному вопросу принимает Судья на упражнении.

4.5.2 Спортсмен может попросить соответствующих официальных лиц соревнования восстановить первоначальное состояние поверхности упражнения, мишеней или любого элемента упражнения. Главный судья принимает окончательное решение относительно всех подобных требований.

#### 4.6 Неисправность оборудования упражнения и другие вопросы

4.6.1 Оборудование упражнения должно функционировать бесперебойно и одинаково для всех спортсменов. неполадки оборудования упражнения могут быть, в частности, следующими: смещение картонных мишеней, преждевременная активация стальных или движущихся мишеней, несрабатывание механического или электронного оборудования, поломка вспомогательного оборудования упражнения (порты, укрытия, декорации, двери) и другие.

4.6.1.1 Объявление или использование любого огнестрельного оружия как «оборудования упражнения» запрещено.

4.6.2 Спортсмен, который не смог закончить упражнение из-за неисправности оборудования или из-за того, что металлическая или движущаяся мишень не была установлена перед его выступлением, обязан перестрелять упражнение после устранения неполадок.

4.6.2.1 Незаклеенные пробоины на картонных мишенях не рассматриваются как неисправность оборудования упражнения ( см. пункт 9.1.4).

4.6.2.2 Если Главный судья решил, что на упражнении положение одной или нескольких мишеней изменилось, или они видны с существенным отличием от своего первоначального представления, он может предложить перестрелять данное упражнение стрелку/стрелкам, который/которые выполнили такое измененное упражнение.

4.6.3 Систематические неисправности оборудования на упражнении могут привести к снятию данного упражнения с соревнования и удалению результатов всех спортсменов за это упражнение из результатов соревнования (см. пункт 2.3.4).

## **РАЗДЕЛ 5: СНАРЯЖЕНИЕ СПОРТСМЕНА**

### **5.1 Оружие (пистолеты/револьверы)**

5.1.1 Соответствие оружия каждой дисциплине определяется требованиями соответствующего класса (см. приложения D). Однако конструктивно упражнения и условия их выполнения должны быть одинаковыми для всех классов.

5.1.2 Минимальный калибр пули и размер гильзы патрона, применяемых на соревнованиях по ПС, определяются техническими характеристиками классов оружия (см. приложения D).

5.1.3 Прицельные приспособления.

На соревнованиях по ПС используются следующие типы прицельных приспособлений:

5.1.3.1 Механические прицельные приспособления («открытые прицелы») – устройства для прицеливания, установленные на оружии, в которых не применяются электронные компоненты или линзы. Оптоволоконные вставки не считаются линзами.

5.1.3.2 Оптические/электронные прицельные приспособления – устройства для прицеливания (включая фонари), установленные на оружии, в которых применяются электронные компоненты и/или линзы.

5.1.3.3 Главный судья соревнования принимает окончательное решение по классификации любых прицельных приспособлений, используемых на соревнованиях по ПС, и по их соответствию настоящим правилам, включая их соответствие классам в приложениях D.

5.1.4 Отсутствуют ограничения по усилию на спусковом крючке, кроме указанных в требованиях к классам оружия в приложениях D. Однако спусковой механизм должен всегда функционировать безопасно.

5.1.5 Спусковые крючки и/или накладки на спусковые крючки шире спусковой скобы запрещены.

5.1.6 Оружие должно быть в рабочем состоянии и безопасным. Судьи имеют право в любое время провести осмотр оружия спортсмена и сопутствующего снаряжения для проверки их безопасного функционирования. Если что-либо из вышеперечисленного признано Судьей неисправным или небезопасным, оно не должно использоваться на соревновании до приведения его в исправное и безопасное состояние, в чём должен удостовериться Главный судья (см. также пункт 5.7.5).

5.1.7 Во время соревнования на всех упражнениях спортсмен должен пользоваться одним и тем же оружием и типом прицела. Однако если оружие или прицельные приспособления, с

которыми спортсмен начал соревнование, становятся неисправными или небезопасными, он должен перед началом использования другого оружия или прицельных приспособлений обратиться за разрешением к Главному судье. Спортсмен может получить разрешение на замену при условии, что:

- 5.1.7.1 Оружие отвечает требованиям того же (заявленного) класса.
- 5.1.7.2 Использование спортсменом другого оружия не даёт ему преимущества.
- 5.1.7.3 Патроны спортсмена, при проверке из вновь используемого оружия, достигают минимального фактора мощности.
- 5.1.8 К спортсмену, который во время соревнований заменяет или вносит в оружие и/или в прицельные приспособления существенные изменения без согласования с Главным судьёй, будет применён пункт 10.6.1.
- 5.1.9 Спортсмену запрещено использовать или носить более одной единицы оружия во время выполнения упражнения (см. пункт 10.5.7), за исключением упражнений в классе «Модифицированный пистолет».
- 5.1.10 Запрещены пистолеты с прикладами или любыми видами дополнительных рукояток (см. пункт 10.5.15).
- 5.1.11 Запрещено оружие с режимом автоматической стрельбы «с отсечкой» или полностью автоматического действия (т.е. когда более одной пули выстреливается при однократном нажатии или активации спускового крючка (см. пункт 10.5.15)).
- 5.1.12 Запрещено оружие, имеющее более, чем один ствол.

## **5.2 Переноска и хранение оружия, другое снаряжение спортсмена**

- 5.2.1 Переноска, ношение и хранение оружия осуществляется следующим образом (кроме случаев пребывания в границах зоны безопасности или под наблюдением Судьи и по его прямому указанию). Пистолеты должны быть разряжены и переноситься в чехле или сумке, специально изготовленной или подходящей для безопасного перемещения огнестрельного оружия, либо в кобуре, надёжно закреплённой на ремне спортсмена. К нарушившему это требование будет применён пункт 10.5.13.
  - 5.2.1.1 Спортсмен, прибывший на соревнование с заряженным оружием, должен немедленно сообщить об этом Судье, который проследит за его безопасным разряжением. К лицу, не выполнившему данное требование, будет применён пункт 10.5.13.
  - 5.2.1.2 При ношении пистолета в кобуре магазин должен быть отсоединен, курок или ударник деактивирован. Первое нарушение приведет к предупреждению, каждое последующее нарушение на соревновании будет рассматриваться по пункту 10.6.1.
- 5.2.2 Манипулирование с оружием разрешено в границах зоны безопасности или по прямому указанию Судьи и под его наблюдением. Выражение «манипуляции с оружием» включает в себя помещение и извлечение оружия из кобуры, даже если это происходит скрытно под защитным чехлом, а также приём/передачу оружия другому спортсмену, даже если оно помещено в кобуру полностью или частично. За нарушения будет применён пункт 10.5.1.
- 5.2.3 При отсутствии иных указаний в брифинге пояс с закреплённой кобурой и с сопутствующим снаряжением должен размещаться на уровне талии. Пояс или внутренний пояс, или оба должны быть постоянно закреплены на талии или фиксироваться минимум тремя петлями, прикрепленными к шортам или брюкам. Для «Модифицированного класса»: ремень должен быть не шире 4,5 см (1,75 дюйма) или не толще 0,8 см (5/16 дюйма), свободно проходить в шлёвки брюк, во время выполнения упражнения он должен быть продет во все шлёвки брюк. Ремень должен быть одинарным (двойные ремни – внутренний и внешний – не допускаются).

- 5.2.3.1 Снаряжение женщин-спортсменок во всех классах должно соответствовать тем же условиям. Им разрешается располагать пояс с кобурой и сопутствующим снаряжением на уровне бедер. Если на уровне талии одновременно носится другой ремень, кобура и сопутствующее снаряжение должны располагаться только на нижнем поясе.
- 5.2.4 Патроны, магазины и устройства для ускоренного заряжания должны удерживаться в специально сконструированных для этой цели приспособлениях (подсумках). Также разрешается располагать запасные магазины и устройства для ускоренного заряжания в задних карманах шорт или брюк.
- 5.2.4.1 Когда стартовая позиция требует, чтобы магазины или устройства для ускоренного заряжания были расположены на столе или другом аналогичном положении, спортсмен может взять данное снаряжение и поместить его на любое место своего тела после стартового сигнала. Это не будет считаться нарушением требований к классам оружия.
- 5.2.4.2 Расположение кобуры и сопутствующего снаряжения не должно изменяться от упражнения к упражнению, если иное не указано в письменном брифинге или не потребовано Судьей.
- 5.2.5 Если в классе указывается максимально допустимое расстояние от оружия и снаряжения до тела спортсмена, то судья может проверить соответствие параметров, измерив наименьшее расстояние между торсом спортсмена и серединой рукоятки пистолета или любого устройства для перезаряжания.
- 5.2.5.1 Такие измерения должны производиться, когда спортсмен стоит расслабленно (см. приложение E2).
- 5.2.5.2 Спортсмен, не прошедший вышеуказанную проверку, должен до начала выполнения упражнения отрегулировать свою кобуру и снаряжение в соответствии с требованиями класса. Главный судья может допустить отклонения в связи с анатомическими особенностями спортсменов, не позволяющими им выполнить указанные требования.
- 5.2.6 Условия соревнований по ПС не могут требовать использования определенных типов или марок кобур и сопутствующего снаряжения. Однако, Главный судья может признать кобуру спортсмена небезопасной и распорядиться внести в нее необходимые изменения. Если привести в порядок снаряжение невозможно, оно должно быть снято с соревнований. Если кобура имеет клапан или страховочный ремень, то они должны быть застегнуты или закрыты до команды «Внимание!» (см. пункт 8.3.3).
- 5.2.7 Спортсмен не может быть допущен к началу выполнения упражнения, если он носит более, чем одну кобуру или:
- 5.2.7.1 Кобуру плечевую или кобуру с дополнительной фиксацией, кроме указанного в пункте 5.2.8.
- 5.2.7.2 Кобуру, если в ней верхняя грань рукоятки пистолета расположена ниже верхнего края ремня, кроме указанного в пункте 5.2.8 (исключение: для класса «Модифицированный пистолет», см. пункт 5.2.12, приложение D6).
- 5.2.7.3 Кобуру, в которой ствол расположен под углом к вертикали и направлен на расстояние более 1 метра от ступней спортсмена при его естественной стойке.
- 5.2.7.4 Кобуру, которая не полностью закрывает доступ к спусковому крючку, или при расположении оружия в кобуре не препятствует нажатию на спусковой крючок.
- 5.2.8 Спортсмены, признанные Директором соревнования как представители силовых структур или военные, могут использовать свои служебные кобуры и снаряжение в соревновании.

Но только Главный судья принимает окончательное решение по их использованию в данном соревновании.

- 5.2.9 Спортсмены, признанные Главным судьёй как имеющие постоянные и значительные ограничения физических возможностей, могут получить разрешение на использование особых кобур и снаряжения и на их особое размещение. Однако только Главный судья принимает окончательное решение по пригодности и безопасности его использования на данном соревновании.
- 5.2.10 В некоторых классах (см. приложения D) пистолет и его части, кобура и снаряжение не могут выступать за линию, обозначенную в приложении E2. Любые несоответствия должны быть безопасно и оперативно исправлены, иначе может быть применен пункт 6.2.5.1.
- 5.2.11 «Модифицированный класс»: кобуры должны быть предназначены для постоянного длительного ношения (не быть специальными моделями для спортивных соревнований); должны удерживать оружие, чтобы спортсмен при передвижении не выронил оружие; должны быть сделаны из традиционных материалов обычной толщины; удерживать оружие стволом в вертикальном положении или направленным назад (под углом).
- 5.2.12 «Модифицированный класс»: оружие должно располагаться так, чтобы казённый пистолета или задняя часть барабана револьвера были ниже середины несущего ремня (шлёвки, расположенные ниже пояса брюк, не допускаются). Женщинам разрешено располагать пистолет таким образом, чтобы казённый пистолета или задняя часть барабана револьвера были ниже середины ремня на 3,8 см (1,5 дюйма). Спусковой крючок и передний край подсумка должны находиться позади боковой осевой линии тела. Подсумок должен закрывать не менее 5,1 см (2 дюймов) магазина, измеряя от верхней части патрона до верхней части подсумка, и удерживать магазин под углом не более 80–100° относительно земли.

## 5.2 Одежда спортсменов

- 5.3.1. Использование камуфляжа или других подобных видов военного или полицейского обмундирования, если спортсмены не являются военными или сотрудниками правоохранительных органов, не рекомендуется. Директор соревнования принимает окончательное решение по поводу того, какую одежду должны носить спортсмены на соревновании.
- 5.3.2. Модифицированный класс: Не допускаются твердые наколенники и налокотники. Разрешены мягкие наколенники, полностью скрытые под одеждой. Не допускается специальная спортивная обувь. Верхняя одежда должна полностью скрывать оружие и снаряжение. Использование несоответствующей одежды влечет за собой назначение штрафа.

## 5.4 Защита для глаз и ушей

- 5.4.1 Все присутствующие на стрелковом объекте, должны быть предупреждены о том, что использование защиты зрения и слуха необходимо в их собственных интересах и необходимо для предотвращения возможных травм органов зрения и слуха. Лицам, присутствующим на стрелковом объекте, настоятельно рекомендуется постоянно носить защиту зрения и слуха.
- 5.4.2 Организаторы соревнования могут потребовать от любого лица, находящегося на стрелковом объекте, носить защиту зрения и слуха, как условие присутствия на стрелковом объекте. Официальные лица соревнования должны приложить все усилия для того, чтобы лица, находящиеся на стрелковом объекте, носили указанную защиту.
- 5.4.3 Если Судья заметил, что во время выполнения упражнения спортсмен случайно потерял или сместил защитные очки или наушники, или начал упражнение без них, он должен

немедленно остановить спортсмена, и после того как всё будет приведено в порядок, потребовать перестрелять упражнение.

- 5.4.4 Если спортсмен во время выполнения упражнения случайно потерял защитные очки или наушники или начал выполнение упражнения без них, он имеет право самостоятельно остановить выполнение упражнения и, направив оружие в безопасном направлении, указать на это Судье. В этом случае будет применяться предыдущий пункт.
- 5.4.5 Любые попытки получить перестрел или преимущество путем преднамеренного смещения защитных очков или наушников после начала упражнения будут расценены как неспортивное поведение (см. пункт 10.6.3).
- 5.4.6 Судья на упражнении может признать защитные очки или защиту для слуха спортсмена неподходящими или небезопасными и указать ему исправить недостатки прежде, чем позволить ему продолжить упражнение. Окончательное решение по этому вопросу может быть принято Главным судьёй.

## 5.5 Патроны и сопутствующее снаряжение

- 5.5.1 Спортсмены на соревнованиях по ПС несут полную персональную ответственность за безопасность всех патронов, с которыми они прибыли на стрельбище. Никакое официальное или должностное лицо соревнования, ни организации и их должностные лица, связанные с организацией соревнований по ПС, не несут ответственности за потери, ущерб, несчастные случаи, увечья или смерть, причиненные кому-либо, при законном или незаконном использовании этих патронов.
- 5.5.2 Все патроны, магазины и устройства быстрого заряжания должны отвечать требованиям соответствующего класса (см. приложения D).
- 5.5.3 Запасные магазины, приспособления для заряжания или патроны, нечаянно выпавшие или сброшенные спортсменом после стартового сигнала, могут быть подняты. Однако эти действия должны отвечать всем требованиям безопасности.
- 5.5.4 Пули с твёрдометаллическими сердечниками, а также бронебойные, зажигательные и трассирующие патроны запрещены на соревнованиях по ПС (см. пункт 10.5.15).
- 5.5.5 Патроны, выстреливающие более одной пули или другого метаемого снаряда за один выстрел, запрещены (см. пункт 10.5.15).
- 5.5.6 Патроны, которые, по мнению Судьи, небезопасны, должны быть немедленно сняты с соревнования (см. пункт 10.5.15).

## 5.6 Хронограф и фактор мощности

- 5.6.1 Фактор мощности для каждого класса указан в приложениях D . Один или более официальных хронографов соревнования должны быть использованы для определения фактора мощности патронов каждого спортсмена. При отсутствии хронографов на соревновании заявленный спортсменом фактор мощности не оспаривается.
- 5.6.1.1 Минимальный фактор мощности, позволяющий включать баллы спортсмена в результаты соревнования, называется «минор». Нижний предел фактора мощности для минора, а также другие специфические требования, применимые к каждому классу, указаны в приложениях D.
- 5.6.1.2 Некоторые классы имеют более высокий фактор мощности «мажор», который позволяет спортсменам за поражение тех же зачётных зон на картонной мишени набрать большее количество очков, чем при «миноре». Нижний предел фактора мощности для «мажора», а также другие специфические требования, применимые к каждому классу, указаны в приложениях D.

- 5.6.1.3 Очки, назначаемые за минорные и мажорные зачётные попадания, приведены в приложениях В и С. Метод, используемый для определения фактора мощности, разъяснен в следующем разделе.
- 5.6.2 Хронограф (хронографы) на соревновании должен быть отрегулирован в соответствии с инструкцией производителя и его показания должны выверяться официальными лицами соревнования ежедневно следующим образом:
- 5.6.2.1 В начале первого дня соревнования Судья стреляет три патрона официальных калибровочных патронов соревнования из калибровочного оружия через хронограф. Средняя скорость по трём выстрелам записывается.
  - 5.6.2.2 Каждый последующий день соревнования процедура повторяется, при использовании тех же самых оружия и патронов (в идеальном варианте – из той же заводской партии).
  - 5.6.2.3 Хронограф считается работающим в пределах допустимой погрешности, если средние показатели по дням находятся в пределах  $\pm 5\%$  от средней скорости, достигнутой в пункте 5.6.2.1.
  - 5.6.2.4 Если средний показатель дня превышает указанное выше допустимое расхождение, Главный судья предпринимает меры для исправления ситуации. Образец формы, подходящий для записи ежедневных показателей, приведён в приложении С4.
  - 5.6.2.5 Официальные весы соревнования для взвешивания пули должны быть откалиброваны в соответствии с заводской рекомендацией до прихода на тестирование первой группы спортсменов и перед тестированием каждой последующей группы (см. пункт 5.6.3.3).
- 5.6.3 Процедура тестирования патронов спортсмена.
- 5.6.3.1 Патроны спортсмена должны тестироваться из его оружия. Перед тестированием или во время него оружие спортсмена не должно никаким образом модифицироваться или изменяться по сравнению с состоянием, в котором оно использовалось (или будет использоваться) на соревновании. За нарушения будет применён пункт 10.6.
  - 5.6.3.2 Восемь пробных патронов берутся у каждого спортсмена в любом месте и в любое время, определённое официальными лицами соревнования. Также они имеют право потребовать дополнительного тестирования патронов спортсмена в любое время соревнования.
  - 5.6.3.3 Из восьми пробных патронов, взятых официальными лицами соревнования, одна извлеченная пуля взвешивается для определения веса пули, а три патрона выстреливаются через хронограф. Если спортсмен использует патроны с разным весом пуль, то для хронометрирования берут по восемь патронов каждого вида. При этом для окончательного определения результатов хронометрирования будет использовано наименьшее достигнутое значение фактора мощности при тестах. Все значения, появившиеся на хронографе, должны быть использованы (без округления) при подсчёте, описанном в пункте 5.6.3.5. При отсутствии баллистического молотка и весов будет принят вес пули, заявленный спортсменом.
  - 5.6.3.4 Если взвешивание произошло до прихода спортсмена, то взвешенная пуля должна оставаться на месте проведения хронографического теста вместе с остальными патронами данного спортсмена до прихода для завершения теста самого спортсмена или его представителя (см. пункт 5.6.3.3). Если спортсмен оспаривает результат предварительного взвешивания, произведённого в его

отсутствие, он имеет право, убедившись, что весы откалиброваны, присутствовать при повторном взвешивании.

- 5.6.3.5 Фактор мощности рассчитывается с использованием чистого веса пули и средней скорости трех выстрелов по следующей формуле:

Фактор мощности = вес пули (в гранах) x скорость пули (в футах в секунду)/1000

Итоговый результат учитывает десятичные знаки без округления (т.е. полученный фактор мощности 124,9999 не является фактором мощности 125).

- 5.6.3.6 Если подсчитанный фактор мощности не удовлетворяет нижнему пределу заявленного фактора мощности, то другие три патрона спортсмена выстреливаются через хронограф и фактор мощности пересчитывается с использованием веса пули и средней скорости из трёх наивысших значений скорости из всех шести сделанных выстрелов.

- 5.6.3.7 Если фактор мощности все равно недостаточный, у спортсмена есть выбор относительно того, что сделать с оставшимся восьмым патроном:

а) взвесить снаряд и, если этот снаряд оказывается тяжелее ранее взвешенного, то фактор мощности, рассчитанный в пункте 5.6.3.5, будет пересчитан с учетом нового значения веса, или

б) выстрелить патрон через хронограф и сделать пересчёт, используя зарегистрированный вес первого снаряда и средней скорости из трёх наивысших значений скорости из всех семи отстрелянных патронов.

- 5.6.3.8 Если в результате теста фактор мощности не удовлетворяет нижнему пределу мажорного фактора мощности для соответствующего класса, все баллы спортсмена за соревнование будут пересчитаны по минорному фактору мощности (если он достигнут).

- 5.6.3.9 Если в результате теста фактор мощности не удовлетворяет нижнему пределу минорного фактора мощности для соответствующего класса, спортсмен может продолжать принимать участие в соревновании, но его баллы не будут заноситься в систему подсчёта и не будут учтены в результатах соревнования.

- 5.6.3.10 Если патроны спортсмена прошли повторный тест, или им используются разрешённые запасные патроны, и при этом соответствующая данным правилам процедура тестирования патронов показала значение фактора мощности, отличающееся от первоначального, то при подсчёте очков спортсмена на всех упражнениях, включая те, которые он уже завершил, должно применяться меньшее из этих двух значений фактора мощности.

- 5.6.3.11 Если спортсмен по какой-либо причине не смог предоставить свое оружие для тестирования в назначенное время и в назначенном месте или не смог предоставить патроны для тестирования во время, указанное официальным лицом соревнования, его результаты будут изъяты из результатов соревнования.

- 5.6.3.12 Если Главный судья признает хронограф неисправным и нет возможности продолжить тестирование патронов спортсменов, факторы мощности спортсменов, которые успешно прошли тест, учитываются, а всем другим участникам соревнования, которые не проходили тестирования, будут засчитаны значения фактора мощности, заявленные ими, в соответствии с требованиями классов (см. приложения D).



## 5.7 Неисправности снаряжения спортсмена

- 5.7.1 Если после стартового сигнала с оружием спортсмена произошла неисправность, он может предпринять безопасные попытки её устранения и продолжить выполнение упражнения. Во время таких действий спортсмен обязан всегда держать оружие стволом в безопасном направлении – в сторону мишеней. Спортсмену при этом запрещено пользоваться шомполами или какими-либо другими инструментами. Нарушивший данный запрет получит ноль очков за данное упражнение.
- 5.7.1.1 Если у спортсмена произошла неисправность оружия после команды «Зарядить, приготовиться» или после команды «Приготовиться», но до стартового сигнала, то Судья должен позволить спортсмену остановить выполнение упражнения и отремонтировать оружие без наложения штрафов, учитывая пункты 5.7.4, 8.3.1.1 и другие правила безопасности. После устранения неисправности оружия или его замены согласно пункту 5.1.7 спортсмен может продолжить участие в соревновании согласно графику, определённому для него Судьёй на упражнении или Главным судьёй.
- 5.7.2 Если при устранении неисправности требуется сместить оружие из положения «направленное на мишень», то палец спортсмена должен быть явно виден вне предохранительной скобы спускового крючка (см. пункт 10.5.8).
- 5.7.3 В случае если спортсмен не может справиться с неисправностью за 2 минуты или если спортсмен сам по какой-либо причине прекратил выполнение упражнения, он должен направить ствол оружия в безопасном направлении – в сторону мишеней и обратиться к Судье. Судья должен провести процедуру окончания упражнения обычным порядком. Подсчёт очков производится обычным образом, включая все имеющиеся промахи и штрафы.
- 5.7.4 Ни при каких обстоятельствах спортсмен не имеет право покинуть упражнение с заряженным оружием (см. пункт 10.5.13).
- 5.7.5 При неисправности оружия, описанной в пункте 5.7.3, спортсмен не может перестрелять упражнение. Это так же относится и к случаям, когда оружие признается неисправным или небезопасным во время выполнения упражнения (см. пункт 5.1.6).
- 5.7.6 Если Судья останавливает спортсмена во время выполнения упражнения, подозревая, что оружие или патроны небезопасны, он должен привести как спортсмена, так и территорию упражнения в безопасное состояние, а затем осмотреть оружие и/или патроны и далее действовать следующим образом:
- 5.7.6.1 Если Судья обнаружил доказательства, подтверждающие его подозрения, спортсмену не будет предоставлена возможность перестрелять упражнение, а будет предписано устранить неисправность. На его зачётном листе будет проставлено время по последнему выстрелу, а упражнение будет обчислено с учётом всех промахов и штрафов (см. пункт 9.5.6.).
- 5.7.6.2 Если подозрения Судьи не оправдались, спортсмену будет назначено перестрелять упражнение.
- 5.7.6.3 Спортсмен, самостоятельно прервавший выполнение упражнения из-за подозрения на петардный заряд, не сможет перестрелять упражнение.

## 5.8 Официальные патроны соревнования

- 5.8.1 Если организаторы соревнования объявляют продажу официальных патронов на соревновании, то это должно быть указано в регламенте соревнования (или на официальном веб-сайте соревнования), а также в специальном объявлении, в котором чётко указывается производитель, марка, описание типа патрона и заряда, фактор

мощности (согласно классам на соревновании). Такие патроны не тестируются на хронографе (по пункту 5.6.3), если соблюдаются следующие условия:

- 5.8.1.1 Спортсмен имеет официальное письменное подтверждение от организаторов соревнования (или их официальных продавцов) о количестве и типе приобретенных патронов. Это подтверждение он должен предъявлять по требованию официальных лиц (в случае отказа предъявить его пункт 5.8.1 применяться не будет). Патроны, которые были приобретены не у организаторов соревнования (или их официальных продавцов), не удовлетворяют пункту 5.8.1, даже если они полностью идентичны официальным патронам соревнования.
  - 5.8.1.2 Официальные патроны соревнования, приобретенные спортсменами, считаются его снаряжением (см. пункт 5.7) и, следовательно, задержки при стрельбе не могут быть основанием для перестрела или подачи протеста в Арбитражный комитет.
  - 5.8.1.3 Официальные патроны соревнования не могут быть выборочно запрещены к продаже или разрешены к использованию только спортсменами страны производителя или продавца.
  - 5.8.1.4 Официальные патроны соревнования должны иметь одобрение регионального директора, в регионе которого проходит соревнование и одобрение Президента МКПС для соревнований IV уровня и выше.
  - 5.8.1.5 Официальные лица соревнования сохраняют за собой право проводить процедуру хронографа и другие проверки любых патронов, в любое время, без объявления причины.
- 5.8.2 Организаторы соревнования должны по возможности обеспечить пристрелочную стрелковую зону (под наблюдением судьи), в которой спортсмены могут перед покупкой протестировать официальные патроны из своего оружия.

## **РАЗДЕЛ 6: СТРУКТУРА СОРЕВНОВАНИЯ**

### **6.1 Основные определения**

Используются следующие определения:

- 6.1.1 Стрелковое задание. Отдельная мишенная обстановка, поражаемая спортсменом с учётом времени и набранных очков. Оно спроектировано и построено в соответствии с определёнными настоящими правилами принципами построения упражнения и состоит из требующих поражения мишеней и процедуры, которую спортсмен должен безопасно выполнить.
- 6.1.2 Упражнение. Часть соревнования по ПС, включающая в себя одно стрелковое задание и относящиеся к ней сооружения, предназначенные для использования спортсменами, такие как навесы, пирамиды и информационные щиты. Упражнение должно быть предназначено только для отдельного вида оружия, например упражнение для пистолета или упражнение для ружья или упражнение для карабина (за исключением «смешанных» упражнений).
- 6.1.3 Соревнование. Состоит минимум из трёх упражнений, в каждом из которых используется один и тот же тип оружия (за исключением троеборья). Победитель соревнования определяется, исходя из суммы результатов всех упражнений.

- 6.1.4 Лига – включает в себя два или более соревнований по ПС по одному виду оружия, проводимых на разных стрелковых объектах и в разные даты. Порядок подсчета результатов каждого спортсмена по всем матчам Лиги определяется ее руководством.
- 6.1.5 Троеборье. Соревнование с использованием нескольких типов оружия. Соревнование по троеборью состоит из упражнений как для одного типа оружия, так и «смешанных» упражнений (например, упражнение «пистолет-ружьё» или «пистолет-карабин» или «пистолет-ружьё-карабин»). Для соревнований по троеборью используется один из двух методов подсчета «Смешанный Викарс» или «Комсток».
- 6.1.6 Регион, входящий в состав МКПС, не имеет права активно или пассивно санкционировать любой вид соревнований по ПС в пределах географических границ другого региона без согласия и письменного одобрения Регионального Директора того региона, где проводится этот матч. Нарушение данного правила будет рассматриваться в соответствии с разделом 5.9 Конституции МКПС.

## 6.2 Классы оружия и снаряжения.

- 6.2.1 Распределение спортсменов по классам оружия и снаряжения осуществляет Комиссия по допуску согласно требованиям приложений D. На каждом соревновании должен быть зарегистрирован как минимум один класс. Если на соревновании зарегистрировано несколько классов, то подсчёт очков производится отдельно по каждому классу. Победитель определяется в каждом классе.
- 6.2.2 В официальном соревновании для регистрации класса необходимо участие в нём спортсменов, в количестве не менее указанного в приложении A2. В случае, если количество спортсменов недостаточно для регистрации класса, Директор Матча может оставить данный класс в соревновании без проведения официального награждения победителей.
- 6.2.3 До начала соревнования спортсмены или их представители должны подать предварительную личную/командную заявку для регистрации в одном из классов. До начала соревнования судья по оружию и снаряжению должен проверить соответствие оружия и снаряжения спортсмена заявленному классу.
- 6.2.3.1 Если спортсмен не согласен с тем, как было классифицировано его снаряжение судьей по оружию и снаряжению, он может до начала своего выступления обратиться к нему с протестом, предоставив соответствующие доказательства. Если судья по оружию и снаряжению оставляет свое решение в силе, то разрешается обратиться к Главному судье, решение которого по данному вопросу является окончательным.
- 6.2.3.2 Патроны спортсмена и его сопутствующее снаряжение, используемое им при выполнении стрелковых заданий, могут быть повторно проверены в течение соревнования соответствующими официальными лицами соревнования.
- 6.2.4 По предварительному разрешению Директора соревнования спортсмен может соревноваться в нескольких классах. Но в зачёт пойдёт результат только в том классе, в котором он выступает сначала. Все последующие выступления в других классах не учитываются в результатах соревнования и при награждении.
- 6.2.5 Если класс, в который спортсмены подали предварительную личную/командную заявки, не зарегистрирован или исключён из соревнования, то они будут зарегистрированы в классе, который, по мнению Главного судьи, наиболее соответствует их оружию и снаряжению.
- 6.2.5.1 Спортсмен, оружие или стрелковое снаряжение которого не будет соответствовать требованиям класса (согласно решению судьи по оружию и снаряжению или другого уполномоченного официального лица соревнования)

после начала его выступления на соревновании (или во время выполнения упражнения), будет переведен в Открытый класс. Если Открытый класс не зарегистрирован на соревновании, тогда спортсмен может участвовать только вне зачёта. Спортсмен, который зарегистрирован в Открытом классе, но оружие или стрелковое снаряжение которого не будет соответствовать требованиям данного класса после начала его выступления на соревновании, может участвовать только вне зачёта.

6.2.5.2 Решение, принятое по пункту 6.2.5.1, незамедлительно доводится до спортсмена. В спорных случаях решение Главного судьи по данному вопросу является окончательным.

6.2.5.3 Спортсмен, переведенный в Открытый класс в соответствии с пунктом 6.2.5.1, обязан продолжать использовать те же самые оружие и прицельные приспособления, снаряжение и патроны, с которыми он начал выступление на соревновании (за исключением случая применения пункта 5.1.7), изменив при этом расположение своего снаряжения в соответствии с требованиями приложения D1. Если фактор мощности используемых спортсменом патронов удовлетворяет требованиям мажорного фактора мощности, то результат спортсмена за соревнование будет соответствующим образом скорректирован.

6.2.6 В случае дисквалификации, спортсмен не имеет права продолжать выступление на данном соревновании. Однако его ранее полученные результаты на этом же соревновании, но в другом классе (в случае пункта 6.2.4), будут засчитаны.

### **6.3 Категории спортсменов**

6.3.1 Соревнования по ПС проводятся среди спортсменов по возрастным категориям согласно ЕВСК. Разрешается допускать к соревнованиям спортсменов по категориям «мужчины», «женщины», «юниоры» и «юниорки» (см. приложение A2). В том числе принять решение о допуске спортсменов категорий «юниоры»/«юниорки» на соревнования спортсменов категорий «мужчины»/«женщины». Спортсмен может заявить себя только в одной категории в соревновании или турнире. В соревнованиях, кроме официальных категорий («мужчины», «женщины», «юниоры» и «юниорки») могут вводиться и другие категории, принятые в МКПС, однако результаты по данным категориям не отражаются в итоговом протоколе соревнований и по ним не происходит присвоение званий и разрядов.

6.3.2 В официальном протоколе соревнования отражаются результаты личного зачёта по категориям «мужчины», «женщины», «юниоры» и «юниорки» в том случае, когда количество принявших участие в категории спортсменов не менее 10.

### **6.4 Команды**

6.4.1 В зависимости от наличия предоставленных мест для участия в соревнованиях со всероссийским статусом, от каждого субъекта Российской Федерации могут быть сформированы и заявлены команды в соответствующих классах и категориях (см. приложение A2).

6.4.1.1 На соревнованиях IV уровня и выше (по классификации МКПС) разрешается представлять команды только того региона МКПС, в котором проводится данное соревнование (например, на Чемпионате Европы могут быть представлены только команды европейских стран).

6.4.1.2 На соревнованиях IV уровня и выше официальные региональные команды должны быть размещены организаторами по группам и эти команды должны участвовать в соревнованиях только в таком виде, даже если состав команд был изменен.

- 6.4.1.3 На соревнованиях IV уровня и выше все члены одной региональной команды должны выступать в одной группе.
- 6.4.2 Индивидуальные результаты спортсмена идут в зачёт только одной команде на соревновании. Команда должна состоять из спортсменов, зарегистрированных и подтверждённых организаторами матча для участия в одном и том же классе.
- 6.4.2.1 Класс оружия и/или категория, в которой выступает спортсмен, должны совпадать с классом оружия и/или категорией, где спортсмен выступает как участник команды (т.е. если спортсмен выступает в личном зачете в классе «Стандарт», то он не может быть членом команды «Открытого» класса). Спортсменки, зарегистрированные в категории «Женщины», не могут выступать в других категориях, например, «Ветераны» и т.п. В то же время, спортсмен, выступающий в индивидуальном зачете в какой-либо категории, может быть членом команды в общем зачете.
- 6.4.3 В составе команды не должно быть более четырёх спортсменов. В командный зачёт идут три лучших результата членов команды.
- 6.4.4 Если какой-либо член команды, не закончив выступления на соревновании, не может далее в них участвовать, то набранные им на этот момент баллы идут в зачёт команде. В этом случае команда не имеет права заменить данного спортсмена.
- 6.4.5 Замена члена команды может быть произведена только до начала соревнования и после подтверждения замены Директором соревнования.
- 6.4.6 Команда не имеет права заменить дисквалифицированного спортсмена. Его баллы будут изъяты из результатов соревнования и не пойдут в зачёт команде.
- 6.4.7 В официальный протокол соревнования, отражающий результаты командного зачёта, попадают команды в классах и категориях, в которых количество принявших участие в соревновании команд не менее 10.

## 6.5 Региональный статус спортсмена.

- 6.5.1 Принадлежность спортсменов и официальных лиц к субъекту Российской Федерации определяется согласно регистрации в паспорте. При временной регистрации в другом регионе спортсмен должен представить документ о временной регистрации с проживанием в нем не менее 6 месяцев до начала соревнования.
- 6.5.1.1 В любом случае, организаторы не могут допустить к участию в соревновании спортсмена или официальное лицо соревнования из другого региона МКПС до тех пор, пока региональный директор того региона МКПС не подтвердит возможность их участия в данном соревновании и, что данный спортсмен или официальное лицо не находится под санкциями Совета МКПС.
- 6.5.1.2 Спортсмен или член команды может представлять другой субъект РФ по письменному разрешению руководителя своего регионального отделения.
- 6.5.2 На Чемпионате России и на Кубке России спортсмен признаётся Чемпионом России или Победителем Кубка России в классе и/или в категории только при соблюдении требований к проживанию согласно пункту 6.5.1. Соответственно, присвоение спортивных разрядов и званий по нормам ЕВСК производится относительно результатов Чемпиона России или Победителя Кубка России. Однако при определении Победителя Открытого Чемпионата России или Победителя Открытого Кубка России, в общие результаты соревнования включаются результаты участников соревнования из других стран. Например:

Чемпионат России, Открытый класс:

100% – Участник А (Чехия) – объявлен Победителем Открытого Чемпионата в этом классе.

99% – Участник Б (Сербия) – второе место в Открытом Чемпионате в этом классе.

95% – Участник В (Россия) – объявлен Чемпионом России в этом классе.

## **6.6 График соревнования**

- 6.6.1 Соревнование проводится в соответствии с опубликованными в регламенте соревнования расписанием и графиком выполнения упражнений для каждой группы участников. Спортсмен, не явившийся на упражнение в указанное в расписании время, не сможет выполнить это упражнение без специального разрешения Директора соревнования. Если разрешение не будет получено, спортсмену начислят ноль баллов за пропущенное упражнение.
- 6.6.2 Регламент соревнования может предусматривать отдельный дополнительный график выступления на соревнованиях определённых групп спортсменов - прематч. Только официальные лица соревнования (утвержденные Главным судьей), спонсоры соревнования, спонсоры МКПС и важные гости (утвержденные Директором соревнования), которые являются действующими членами ФПСР (МКПС), а так же официальные лица МКПС (указанные в ст. 6.1 Конституции МКПС), могут участвовать в прематче. Информация о прематче публикуется вместе с информацией о расписании основного соревнования. Участникам основного соревнования нельзя запрещать наблюдать за выступлениями спортсменов в прематче.
- 6.6.3 Соревнование считается начавшимся с того момента, когда спортсмены начнут выполнять упражнения в первый день стрельб (по основному или дополнительному графику, в зависимости от того, какой будет раньше). Соревнование считается завершившимся после объявления Директором соревнования окончательных результатов соревнования.

## **РАЗДЕЛ 7: РУКОВОДСТВО СОРЕВНОВАНИЕМ**

### **7.1 Судейская коллегия и Директор соревнования**

Обязанности и ответственность официальных лиц соревнования, входящих в Судейскую коллегия и Директора соревнования, распределяются следующим образом:

- 7.1.1 Судья (RO). Даёт команды на упражнениях, следит за тем, чтобы спортсмен соответствующим образом выполнял условия письменного брифинга к упражнению. Судья находится в непосредственной близости от спортсмена, наблюдает за безопасностью его действий. Он также объявляет время, количество очков и штрафов, назначенных каждому спортсмену, и проверяет правильность их записи в его зачётный лист. Подчиняется Старшему судье и Главному судье.
- 7.1.2 Старший судья (CRO). Основное ответственное лицо в отношении всех присутствующих и всех действий на контролируемых им упражнениях. Следит за беспристрастным, правильным и последовательным применением настоящих правил. Подчиняется непосредственно Главному судье.
- 7.1.3 Статс-судья – Главный секретарь судейской коллегии (SO). Помогает Директору соревнования проводить регистрацию спортсменов непосредственно на соревновании. Контролирует работу статс-офиса, который собирает, сортирует, сверяет, заносит в таблицы и сохраняет все зачетные листы и представляет все промежуточные и окончательные результаты. Подчиняется непосредственно Главному судье. Входит в состав Главной Судейской Коллегии соревнования.
- 7.1.4 Технический судья (QM). Он распределяет и ремонтирует оборудование, обеспечивает материалами упражнения на стрелковом объекте, снабжает водой судей. Подчиняется непосредственно Главному судье.

7.1.5 Главный судья – Председатель Главной судейской коллегии соревнования (RM). Возглавляет Главную Судейскую коллегию. Имеет абсолютные полномочия (кроме Директора соревнования) над всеми присутствующими и всеми действиями на всей территории соревнования, включая безопасность, функционирование всех упражнений и применение настоящих правил. Он ответственен за решения по вопросам управления и дисциплины. Все случаи дисквалификаций и подачи протеста в Арбитражный комитет должны становиться предметом его внимания. В случае дисциплинарного наказания официального лица Главный судья должен предоставить подробный отчет о произошедшем организаторам соревнования. Сотрудничает с Директором соревнования. В случае проведения соревнований IV уровня и выше, Главный судья назначается решением МКПС.

7.1.5.1 В контексте данных Правил Главный судья – человек, исполняющий обязанности Главного судьи на данном соревновании, или его представитель, уполномоченный выполнять его функции или часть функций, независимо от любого другого регионального или международного звания других присутствующих на данном соревновании лиц.

7.1.6 Заместитель Главного судьи. Входит в состав Главной Судейской Коллегии. Выполняет функции второго Главного судьи в случае соревнований всероссийского статуса. Подчиняется непосредственно Главному судье. Принимает полномочия Главного судьи в его отсутствие. Входит в состав Судейской коллегии.

7.1.7 Судья по оружию и снаряжению. Ведёт контроль за соответствием оружия, патронов и снаряжения спортсменов согласно заявленным классам и дисциплинам, как непосредственно на регистрации (делает замеры параметров оружия и вносит соответствующие отметки в оружейной карте), так и в течение соревнования. Отвечает за точность параметров контрольных ящиков и иных измерителей. Подчиняется Главному судье.

7.1.8 Директор соревнования – Председатель организационного комитета - (MD) проводит общее управление соревнованием, в том числе:

- распределяет спортсменов по группам
- составляет график соревнования
- организует и контролирует строительство упражнений
- организует размещение судей в местах их проживания
- координирует работу обслуживающего персонала и предоставление услуг
- обеспечивает прием и оформление заявок на участие в соревновании в личном и командном зачете
- обеспечивает за дополнительную плату участников соревнования необходимыми страховыми полисами
- обеспечивает контроль за подтверждением официального статуса спортсмена
- обеспечивает выдачу спортсменам зачетных листов и оружейных карт

Его полномочия и решения преобладают по всем вопросам на соревновании, за исключением находящихся в компетенции Главного судьи.

## 7.2 Комиссия по допуску

Организаторы соревнования до начала соревнования должны назначить Комиссию по допуску.

7.2.1 Комиссия по допуску назначается организаторами соревнования из официальных лиц соревнования: Главного судьи, судьи по оружию, Директора соревнования, главного секретаря соревнования, которые исполняют свои обязанности в соответствии с данными правилами. На соревнованиях регионального и местного статуса функции комиссии по допуску могут быть поручены Главной судейской коллегии соревнования.

## 7.2.2 Комиссия по допуску:

7.2.2.1 Проверяет документы спортсменов на соответствие требованиям настоящим правилам и регламента соревнования, в частности:

- заявку на участие в соревновании (по форме, приведённой в регламенте);
- договор о страховании от несчастного случая на время проведения всего соревнования;
- официальное подтверждение статуса спортсмена.

7.2.2.2 Проверяет оружие и снаряжение спортсмена на соответствие требованиям классов и дисциплин, в которых заявили спортсмены, в частности:

- размеры и оснащённость оружия;
- наличие и расположение снаряжения;
- наличие средств защиты.

7.2.2.3 Выдаёт спортсменам зачётные листы и иные документы для участия в соревновании.

## 7.3 Дисциплина официальных лиц соревнования

7.3.1 Все официальные лица соревнования подчиняются Главному судье, за исключением Директора соревнования (исключение составляет то время, когда Директор соревнования выступает как спортсмен). Главный судья отвечает за дисциплину официальных лиц соревнования, наложение взысканий и объявление о поощрениях.

7.3.2 В случае, если официальное лицо соревнования совершает дисциплинарный проступок, Главный судья должен направить отчет о происшедшем с деталями случившегося и своим решением в Региональную судейскую коллегия или Совет корпуса спортивных судей ОСОО «ФПСР» в зависимости от уровня соревнования.

7.3.3 Официальные лица, дисквалифицированные за нарушение требований безопасности во время своего выступления в качестве спортсмена, могут продолжать выполнять свои обязанности в качестве официальных лиц соревнования. Окончательное решение по каждому случаю остается в компетенции Главного судьи.

## 7.4 Организационный комитет соревнования

7.4.1 Организаторы соревнования должны до его начала обеспечить встречу Директора соревнований и Главного судьи для обсуждения предстоящего соревнования и распределения обязанностей в соответствии с данными Правилами (см. так же пункт 7.1.5). При проведении соревнований муниципального уровня и уровня спортивных организаций обязанности Директора соревнований и Главного судьи может исполнять один человек.

7.4.2 В соответствии с данными Правилами под официальными лицами соревнования (например: судья, Главный судья и т.д.) подразумеваются лица, которые официально назначены организаторами соревнования для обеспечения проведения соревнования. Лица, которые имеют звание судьи любых квалификационных категорий, участвующие в соревновании в качестве спортсменов, не имеют статуса официальных лиц данного соревнования. Такие лица не имеют права выступать, имея на своей одежде отличительные знаки (носить одежду) судейского корпуса.



- 7.4.3 Официальные лица в то время, когда они исполняют свои обязанности во время выполнения спортсменом упражнения, не имеют права носить при себе оружие в кобуре. Нарушения будут рассматриваться в соответствии с пунктом 7.3.2.

## **РАЗДЕЛ 8: УПРАЖНЕНИЕ**

### **8.1 Положение готовности оружия**

Положение готовности оружия приведено ниже. Если спортсмен случайно или преднамеренно не дослал патрон в патронник, когда это разрешено письменным брифингом, Судья не должен предпринимать никаких действий, так как спортсмен всегда несет ответственность за состояние и положение готовности оружия.

#### **8.1.1 Револьверы:**

8.1.1.1 Револьверы «одинарного» действия: не допускаются на соревнования по ПС.

8.1.1.2 Револьверы «двойного/избирательного» действия: курок полностью опущен и барабан закрыт. Если для самозарядных пистолетов определено положение готовности «магазин отсоединён, патронник пуст», то в этом револьверы готовятся с пустыми камерами, в любых других случаях положение готовности у револьверов с полностью заряженным барабаном.

8.1.1.3 Револьверы «нетрадиционные» (например, действующие в «самозарядном» режиме) подчиняются нижеследующим правилам или любым другим требованиям, установленным Главным судьёй (см. также приложение D5).

#### **8.1.2 Самозарядные пистолеты:**

8.1.2.1 «Одинарного действия» – патрон в патроннике, курок взведён, внешний предохранитель включён.

8.1.2.2 «Двойного действия» – патрон в патроннике, курок полностью опущен или деактивирован.

8.1.2.3 «Избирательного действия» – патрон в патроннике, курок полностью опущен или деактивирован, или патрон в патроннике, курок взведён с включённым внешним предохранителем.

8.1.2.4 Для всех самозарядных пистолетов термин «предохранитель» означает внешне видимый на пистолете рычаг предохранителя (например, рычаг предохранителя под большой палец на пистолетах типа «Кольт 1911»). В спорных ситуациях окончательное решение принимает Главный судья.

8.1.2.5 Если пистолет оснащён рычагом деактивации курка, то для деактивации необходимо пользоваться только им, не дотрагиваясь до спускового крючка. При отсутствии рычага деактивации курка курок должен быть безопасно опущен вручную до конца (т.е. не до положения «предохранительный взвод» или иного похожего промежуточного положения).

8.1.3 Если условиями упражнения стартовое положение самозарядного пистолета определено «с пустым патронником», то затвор оружия должен находиться в крайнем переднем

положении и курок должен быть полностью опущен вручную или при помощи рычага деактивации курка (см. пункт 8.1.1.2).

8.1.3.1 Если письменный брифинг к упражнению определяет, чтобы оружие или другое снаряжение находилось на столе или иной поверхности перед стартовым сигналом, то они должны быть расположены точно, как оговорено в письменном брифинге. За исключением деталей, обычно прикреплённых к оружию (например, площадка под большой палец, предохранитель, рычаг декокера или затворной задержки, рукоятка взвода затвора, основание коллиматора и т.д.), иные предметы не должны использоваться для искусственного приподнятия оружия над поверхностью, на которой оно лежит (см. также пункт 5.1.8).

8.1.4 За исключением случаев соответствия требованиям класса (см. приложения D), спортсмен не должен быть ограничен в количестве патронов, заряжаемых и перезаряжаемых в пистолет. Письменные брифинги к упражнениям могут лишь определять, когда необходимо зарядить оружие или когда требуется производить обязательные перезарядки, если это разрешено пунктом 1.1.5.2.

8.1.5 В отношении пистолетов (револьверов), используемых на соревнованиях по ПС, применяются следующие определения:

- «одинарного действия» означает, что при нажатии на спусковой крючок происходит одно действие (т.е. курок или ударник срываются);

- «двойного действия» означает, что при нажатии на спусковой крючок происходит более одного действия (т.е. курок или ударник поднимаются или отводятся назад, затем срываются);

- «избирательного действия» означает, что пистолет может использоваться, как в режиме «одинарного действия», так и в режиме «двойного действия».

## 8.2 Положение готовности спортсмена

Положение готовности предписывает, что после соответствующей команды Судьи:

8.2.1 Оружие подготовлено, в безопасном состоянии и удерживается спортсменом (или размещено), как указано в письменном брифинге к упражнению, и отвечает требованиям соответствующего класса.

8.2.2 Спортсмен принимает стартовую позицию, указанную в письменном брифинге к упражнению. Если не указано иное, то он должен стоять выпрямившись, лицом в направлении мишеней. Руки естественно опущены вниз (см. приложение E2). Судья может потребовать от спортсмена перестрелять упражнение, которое он выполнил или начал выполнять в неправильном стартовом положении.

8.2.3 Условия выполнения упражнения не должны требовать или позволять спортсмену дотрагиваться или держать устройство для заряжания, патроны и пистолет после команды «Внимание» и до стартового сигнала (кроме неизбежных касаний опущенной рукой).

8.2.4 Условия выполнения упражнения не должны требовать от спортсмена выхватывать оружие из кобуры слабой рукой.

8.2.5 Условия выполнения упражнения не должны требовать от спортсмена помещать оружие в кобуру после стартового сигнала. Однако он может безопасно помещать оружие в кобуру, если оружие либо разряжено, либо в положении готовности, описанном в разделе 8.1. Нарушения этих условий являются поводом для дисквалификации с соревнования (см. пункт 10.5.11).

### 8.3 Команды на соревновании

Ниже указаны утверждённые команды на соревновании и их последовательность:

- 8.3.1 «Зарядить, приготовиться» (Load And Make Ready) или «Приготовиться» (Make Ready) при начале упражнения с заряженным оружием. Эта команда означает начало упражнения. Под непосредственным руководством Судьи спортсмен становится лицом в сторону мишеней или в безопасном направлении, определённом Судьёй, поправляет защиту для глаз и ушей и готовит оружие в соответствии с письменным брифингом к упражнению. Затем он принимает требуемую стартовую позицию. После этого Судья продолжает подавать команды.
- 8.3.1.1 После подачи данной команды спортсмен не должен двигаться с места стартовой позиции до подачи стартового сигнала без предварительного разрешения и под непосредственным руководством Судьи. Нарушение повлечет за собой предупреждение за первое нарушение и может закончиться применением пункта 10.6.1 в случае последующего нарушения на этом же соревновании.
- 8.3.2 «Готовы?» (Are you Ready?). Отсутствие какого-либо отрицательного ответа спортсмена показывает, что он полностью понимает условия упражнения и что он готов его выполнять. Если спортсмен не готов после подачи команды «Готовы?», то он должен заявить: «Не готов». Предполагается, что приняв требуемую стартовую позицию, спортсмен показывает судье свою готовность.
- 8.3.3 «Внимание» (Standby). После этой команды в интервале от 1 до 4 секунд следует стартовый сигнал (также см. пункт 10.2.6).
- 8.3.4 «Стартовый сигнал». Сигнал спортсмену для начала выполнения упражнения. Если он по какой-либо причине не смог отреагировать на стартовый сигнал, судья, убедившись, что спортсмен готов начать упражнение, возобновляет подачу команд начиная с «Готовы?».
- 8.3.4.1 Если спортсмен непреднамеренно начал выполнение упражнения до стартового сигнала («фальстарт»), судья должен как можно скорее остановить его и возобновить процедуру начала выполнения упражнения после приведения упражнения в исходное состояние.
- 8.3.4.2 Если спортсмен среагировал на стартовый сигнал, но по какой-либо причине не продолжил выполнение упражнения и не смог получить официального времени на таймере Судьи, то за упражнение он получает нулевое время и ноль очков.
- 8.3.5 «Стоп» (Stop). Судья, работающий на упражнении, может подать эту команду в любой момент выполнения спортсменом упражнения. Спортсмен должен немедленно прекратить стрельбу, остановиться и ждать дальнейших распоряжений Судьи.
- 8.3.5.1 Если два или более упражнения располагаются в одной стрелковой зоне, судьи после завершения первого упражнения и для подготовки спортсмена к последующим упражнениям могут подавать промежуточные команды, например: «Если надо, перезарядить, в кобуру» (Reload if Required, Holster). Промежуточные команды, применяемые на упражнении, должны быть чётко указаны в письменном брифинге к нему.
- 8.3.6 «Если закончили, разрядить и показать» (If You Are Finished, Unload And Show Clear). Если спортсмен закончил выполнение упражнения, он должен убрать оружие с линии прицеливания, разрядить его и показать Судье для осмотра, ствол должен быть направлен в сторону мишеней. Магазин должен быть извлечен, затвор на затворной задержке или удерживается в заднем положении и с пустым патронником. Револьверы надо показывать с откинутым барабаном и пустыми каморами.

- 8.3.7 «Если разряжено, контрольный спуск, в кобуру» (If Clear, Hummer Down, Holster). После подачи этой команды спортсмену запрещается продолжать стрельбу (см. пункт 10.6.1). Продолжая направлять оружие в сторону мишеней, он должен произвести окончательную проверку безопасности оружия следующим образом:
- 8.3.7.1 У самозарядных пистолетов – перевести затвор в переднее положение и нажать на спусковой крючок (не касаясь курка или рычага безопасного спуска курка, если имеются). Если устройство пистолета не позволяет активировать спусковой крючок без вставленного в рукоятку магазина, то после данной команды спортсмен должен сообщить об этом Судье, который изменит процедуру, отдавая команды и контролируя использование и извлечение пустого магазина.
  - 8.3.7.2 Для револьвера: закрыть пустой барабан (не касаясь курка, если он имеется).
  - 8.3.7.3 Если оружие разряжено, спортсмен должен поместить его в кобуру. Как только он перестал касаться руками помещенного в кобуру оружия, упражнение считается законченным.
  - 8.3.7.4 Если оружие не разряжено, Судья возобновляет команды с пункта 8.3.6 (см. также пункт 10.4.3).
- 8.3.8 «Отбой» (Range Is Clear). До того как Судья скамандует «отбой», никто (в том числе ни спортсмены, ни Судьи) не должны выходить вперед за линию огня или покидать заключительную позицию в стрелковой зоне. Только после подачи команды «Отбой» судьи и спортсмены могут двигаться в сторону мишеней для подсчёта очков, заклеивания пробоин, восстановления мишеней и т.д.
- 8.3.9 Для спортсменов с отсутствием слуха или ограничениями по слуху, с предварительного согласия Главного судьи, вышеизложенные словесные команды могут быть дополнены визуальными и/или физическими сигналами.
- 8.3.9.1 В качестве физических сигналов рекомендуется использовать хлопки по «слабому» плечу спортсмена, применяя схему обратного отсчёта, т.е. 3 хлопка означают команду «Готовы?», 2 хлопка – «Внимание» и 1 хлопок должен совпасть со стартовым сигналом.
  - 8.3.9.2 Спортсмены, желающие в качестве альтернативы использовать свои собственные электронные или другие устройства, должны до того, как они могут быть использованы, предоставить их для осмотра, проверки и утверждения Главному судье.
- 8.3.10 При хронографическом тестировании или при проверке оружия (которые могут проводиться на удалении от стрелковых площадок) не определены конкретные команды спортсменам. В любом случае спортсмены не должны манипулировать оружием или (для ружья/карабина) удалять флажки безопасности до распоряжения проверяющего предоставить ему оружие. Далее необходимо в точности следовать всем его указаниям. Нарушение вышеуказанных требований может привести к применению пункта 10.5.1.

#### **8.4 Заряжание, перезаряжание и разряжание во время выполнения упражнения**

- 8.4.1 При заряжании, перезаряжании и разряжании во время выполнения спортсменом упражнения его пальцы должны находиться вне предохранительной скобы спускового крючка, кроме разрешённых ситуаций, описанных в пунктах 8.1.2.5 и 8.3.7.1. При этом оружие должно быть направлено безопасно в сторону мишеней или в другом безопасном направлении, определённом Судьёй (см. пункты 10.5.1 и 10.5.2).

## 8.5 Движение

8.5.1 Кроме случаев, когда спортсмен действительно прицеливается или стреляет по мишеням, все передвижения должны совершаться с пальцами вне предохранительной скобы спускового крючка. Оружие должно быть направлено в безопасном направлении. Понятие «Движение» определяется как любое из нижеперечисленных действий:

8.5.1.1 Совершение более одного шага в любом направлении.

8.5.1.2 Смена стрелкового положения (например, переход из положения стоя в положение с колена, из положения сидя в положение стоя и т.п.).

## 8.6 Помощь или вмешательство

8.6.1 Никто не имеет права оказывать помощь спортсмену во время выполнения упражнения, кроме Судьи на данном упражнении, который в любой момент может дать спортсмену предостережение, связанное с безопасностью. Такие предостережения не могут служить основанием для перестрела упражнения.

8.6.1.1 Спортсмен, передвигающийся на инвалидном кресле или на другом подобном устройстве, может получить специальное разрешение Главного судьи на помощь в передвижении. Однако, по усмотрению Главного судьи, могут быть применены условия пункта 10.2.10.

8.6.2 Любой человек, оказывающий помощь или мешающий спортсмену во время выполнения упражнения без предварительного одобрения Судьи и спортсмен, получивший помощь или подсказку, по усмотрению судьи получают процедурный штраф на данном упражнении или к ним будет применён пункт 10.6.

8.6.3 К любому лицу, фактически помешавшему спортсмену во время выполнения им упражнения, может быть применён пункт 10.6. Если Судья уверен в том, что такое вмешательство оказало значительное воздействие на спортсмена, он должен сообщить о случившемся Главному судье, который может предложить спортсмену перестрелять упражнение.

8.6.4 Если во время выполнения упражнения внешнее воздействие на спортсмена оказал непреднамеренный физический контакт с Судьёй или с иным внешним фактором, Судья может предложить спортсмену перестрелять упражнение. Он должен принять или отклонить это предложение до того, как узнает время или очки за эту попытку. Однако если спортсмен в результате любого такого воздействия нарушил правила безопасности, то могут быть применены пункты 10.4 и 10.5.

## 8.7 Прицеливание в мишень и ознакомление с упражнением

8.7.1 Спортсменам запрещено прицеливаться в мишень (мишени) и/или холостить на упражнении до стартового сигнала. Нарушение приведет к предупреждению за первую попытку и назначению одного процедурного штрафа за каждую последующую попытку в этом соревновании. Спортсмен может проверить электронные прицельные приспособления, направив оружие строго в землю перед собой.

8.7.2 При ознакомлении с упражнением спортсменам не разрешается использовать никакие вспомогательные средства прицеливания (например, имитационное оружие и макеты оружия или их части, любую часть настоящего оружия, включая его аксессуары, и т.д.), кроме собственных рук. Нарушения приведут к одному процедурному штрафу за попытку (см. также пункт. 10.5.1).

8.7.3 Запрещается заходить на территорию упражнения или передвигаться по ней без предварительного разрешения Судьи, работающего на упражнении, или Главного судьи.

Нарушения приведут к предупреждению за первую попытку, за последующие попытки могут быть применены условия пункта 10.6.1

## РАЗДЕЛ 9: ПОДСЧЁТ ОЧКОВ

### 9.1 Общие положения

- 9.1.1 Приближение к мишеням. Во время подсчёта очков спортсмены и их представители не должны приближаться к любой мишени ближе 1 м без разрешения Судьи. Нарушение этого правила может привести к предупреждению за первое нарушение. За последующие случаи приближения к мишеням в этом же соревновании спортсмен, по решению Судьи, может получить процедурный штраф.
- 9.1.2 Касание мишеней. Во время подсчёта очков спортсменам и их представителям запрещено без разрешения судьи касаться, измерять пробоины или иным образом контактировать с любой мишенью. Если судья посчитал, что спортсмен или его представитель повлияли на процесс подсчёта очков или нарушили его в результате своего воздействия на мишень, судья имеет право:
- 9.1.2.1 Засчитать такую зачётную мишень как не пораженную, или
- 9.1.2.2 Назначить штрафы за такую штрафную мишень.
- 9.1.3 Преждевременно заклеенные мишени. Если мишень заклеена преждевременно и это мешает правильному определению очков, то Судья должен назначить спортсмену перестрелять упражнение.
- 9.1.4 Невосстановленные мишени. Если по завершении упражнения предыдущим спортсменом одна или более мишеней не были должным образом заклеены или восстановлены до подсчёта очков очередного спортсмена, Судья должен решить, может ли быть произведён точный подсчёт очков. Если существуют «лишние» зачетные или спорные штрафные пробоины и неясно, какие из них принадлежат оцениваемому спортсмену, то ему должен быть назначен перестрел упражнения.
- 9.1.4.1 Если наклейки отклеились от мишени под действием ветра, дульных пороховых газов или по другим причинам и Судья не может определить, какие пробоины принадлежат оцениваемому спортсмену, то ему надо будет перестрелять упражнение.
- 9.1.4.2 Спортсмен, который приостановился или самостоятельно прекратил выполнять упражнение из-за собственной уверенности в том, что одна или более мишеней не были восстановлены или установлены (не подняты или не приведены в иное необходимое для выполнения упражнения положение), не имеет права на перестрел упражнения.
- 9.1.5 Непробиваемость мишеней. Зачётная область всех зачётных и штрафных картонных мишеней, за исключением Модифицированных мишеней на упражнениях для класса «Модифицированный пистолет», считается непробиваемой. Если:
- 9.1.5.1 Пуля полностью пробила зачётную область картонной мишени, а затем поразила зачётную область другой картонной мишени. Попадание в последующую мишень не будет считаться как поражение зачётной или штрафной мишени соответственно.
- 9.1.5.2 Пуля полностью пробила зачётную область картонной мишени, а затем поразила или повалила металлическую мишень. Это будет считаться неисправностью оборудования упражнения (см. пункт 4.6). Спортсмен будет должен перестрелять упражнение после его восстановления.

- 9.1.5.3 Пуля частично пробилла зачётную область картонной мишени или задела металлическую мишень, а затем поразила зачётную область другой картонной мишени. Попадание в последующую мишень также будет считаться как поражение зачётной или штрафной мишени, соответственно.
- 9.1.5.4 Пуля частично пробилла зачётную область картонной мишени или задела металлическую мишень, а затем сбилла другую металлическую мишень (или поразила её зачётную область). Сбитая (или с поражённой зачётной областью) последующая металлическая мишень будет также считаться как поражённая зачётная или штрафная, соответственно.
- 9.1.6 Непробиваемое покрытие. Все декорации, барьеры, укрытия, стены, сетчатые полупрозрачные стены и другие препятствия считаются непробиваемым «твёрдым» покрытием, если они не обозначены в письменном брифинге к упражнению как пробиваемое «мягкое» покрытие (см. пункт 4.1.4.2). Если:
- 9.1.6.1 Пуля полностью пробилла «твёрдое» покрытие, затем поразила картонную мишень, то попадание в картонную мишень не будет считаться поражением зачетной или штрафной мишени, соответственно. Если невозможно определить, какое именно попадание (или попадания) по зачётной картонной мишени или по штрафной мишени произошло от выстрела через «твёрдое» покрытие, то при подсчёте очков на зачётной картонной мишени или штрафной мишени будут исключены попадания с максимальными очками в количестве, применимом к конкретному случаю.
- 9.1.6.2 Пуля полностью пробилла «твёрдое» покрытие, а затем поразила или повалила металлическую мишень, то поражение металлической мишени в этом случае считается неисправностью оборудования упражнения (см. пункт 4.6.1). Спортсмен должен будет перестрелять упражнение после его восстановления.
- 9.1.6.3 Пуля частично пробилла «твёрдое» покрытие, а затем поразила зачётную область картонной мишени, то попадание в картонную мишень будет считаться, как поражение зачётной или штрафной мишени, соответственно.
- 9.1.6.4 Пуля частично пробилла твёрдое покрытие, а затем повалила зачетную металлическую мишень, то поражение зачетной металлической мишени будет засчитано. Если пуля частично пробилла твердое покрытие, а затем поразила или повалила штрафную металлическую мишень, то в этом случае будут начислены соответствующие штрафы за поражённую или упавшую штрафную металлическую мишень.
- 9.1.7 Деревянные стойки мишеней. Деревянные стойки мишеней не являются ни «твёрдым», ни «мягким» покрытием. Если пуля полностью или частично пробилла стойку, а затем поразила картонную или стальную мишень, то мишень считается поражённой зачётной или штрафной, с начислением очков или штрафных баллов, соответственно.

## 9.2 Методы подсчёта очков

- 9.2.1 «Комсток». Неограниченное время стрельбы, фиксируется по последнему выстрелу спортсмена. Неограниченное количество выстрелов. Установленное количество зачётных попаданий по каждой мишени.
- 9.2.1.1 Очки спортсмена на упражнении подсчитываются путём сложения значений лучших пробоин в каждой мишени (по количеству зачётных попаданий по каждой мишени, указаному в брифинге) и последующим вычетом назначенных штрафов. Полученная величина делится на время (до сотых долей секунды), затраченное спортсменом для завершения упражнения. Результат называется «фактор попадания» спортсмена. Затем спортсмену с наибольшим «фактором попадания» присваивается максимально возможное количество баллов на

данном упражнении. Места на упражнении остальных спортсменов определяются относительно результата победителя соответственно процентного соотношения «факторов попадания» победителя и остальных спортсменов.

- 9.2.2 Места спортсменов по результатам упражнения в соответствующем классе распределяются в порядке убывания, согласно индивидуально набранным баллам за упражнение (с точностью до 4 десятичных знаков).
- 9.2.3 Места спортсменов по результатам всего соревнования в соответствующем классе распределяются в порядке убывания, согласно сумме всех индивидуально набранных баллов за все упражнения (с точностью до 4 десятичных знаков).
- 9.2.4 «Викерс». Одобрен к применению на соревнованиях с местным статусом и для соревнований в классе «Модифицированный пистолет». Неограниченное время стрельбы, фиксируется по последнему выстрелу спортсмена. Неограниченное количество выстрелов. Установленное количество зачётных попаданий по каждой мишени.
- 9.2.4.1 Результат спортсмена подсчитываются сложением фактического времени (до сотых долей секунды) и всех назначенных штрафов, выраженных также в секундах. Спортсмен с наименьшей суммой на упражнении становится победителем на упражнении. Спортсмен с наименьшей суммой (в секундах) за соревнование становится победителем соревнования. Места остальных спортсменов на соревновании (как и на упражнении) распределяются по возрастанию их итоговых сумм (в секундах) относительно результата победителя. В дальнейшем результаты спортсменов могут быть пересчитаны в проценты (по убыванию) от победителя, присвоив победителю 100%.
- 9.2.4.2 Результат спортсмена в процентном соотношении рассчитывается по формуле:  $C(\%) = (R_p \times 100\%) / R_c$ , где:  $C(\%)$  – результат спортсмена в процентах,  $R_p$  – результат победителя в секундах,  $R_c$  – результат спортсмена в секундах. Например:

	Результат в секундах	Результат в процентах
<b>1 место</b>	Иванов, результат – 247 с	Иванов = 100%
<b>2 место</b>	Петров, результат – 257 с	Петров = $247 \times 100 / 257 = 96,108\%$
<b>23 место</b>	Семёнов, результат – 379 с	Семёнов = $247 \times 100 / 379 = 65,171\%$

- 9.2.4.3 В личном зачёте соревнования победитель определяется по наименьшему результату в секундах. В командном зачёте соревнования команда-победитель определяется по наименьшей сумме результатов в секундах трёх членов команды по их результатам в личном зачёте.
- 9.2.5 «Ограниченный Викерс». Одобрен к применению на соревнованиях с местным статусом и на соревнованиях в классе «Модифицированный пистолет». Неограниченное время стрельбы, фиксируется по последнему выстрелу спортсмена. Установленное количество выстрелов. Установленное количество зачётных попаданий по каждой мишени. Определение результатов спортсменов аналогично методу подсчёта «Викерс».
- 9.2.6 «Упрощённый Викерс». Одобрен к применению на соревнованиях с местным статусом и на соревнованиях по «стандартным скоростным» упражнениям (см. приложение Н). Неограниченное время стрельбы, фиксируется по последнему выстрелу спортсмена. Неограниченное количество выстрелов. Установленное количество зачётных попаданий по каждой мишени. Определение результатов спортсменов аналогично методу подсчёта «Викерс».



### 9.3 Ничейный результат

9.3.1 Если, по мнению Директора соревнования, ничья в результатах соревнования должна быть разрешена, соответствующие спортсмены должны выполнить одно или несколько упражнений, назначенные или созданные Директором соревнования, до победы одного из спортсменов. Результаты по этим дополнительным упражнениям будут использованы только для окончательного распределения мест соответствующих спортсменов. Набранное ими количество баллов за соревнование останется без изменений. Вопрос о распределении мест в случае ничьей никогда не должен решаться иным образом.

### 9.4 Подсчёт очков и штрафов на мишенях

9.4.1 Пробоины (попадания) на зачётных мишенях и на штрафных мишенях подсчитываются по их значениям согласно настоящим правилам (см. приложения В, С и ниже).

9.4.2 За любую видимую пробоину в зачётной зоне штрафной картонной мишени начисляется штраф, равный 10 очкам. Количество штрафов по каждой такой мишени не должно превышать двух, за исключением «модифицированных» мишеней (см. приложение В4).

9.4.3 За любое видимое попадание по зачётной зоне штрафной металлической мишени начисляется штраф равный 10 очкам. Количество штрафов по каждой такой мишени не должно превышать двух, независимо от того, является она падающей или нет.

9.4.4 За каждый промах назначается штраф минус 10 очков. Исключение составляют промахи по исчезающим мишеням (см. пункт 9.9.2), по «модифицированным» мишеням и мишеням на «стандартных скоростных» упражнениях (см. приложения В4 и F2).

9.4.5 Пробоины на «модифицированных» мишенях подсчитываются по их значениям, утверждённым настоящими правилами (см. приложение В4).

9.4.5.1 За любую зачётную пробоину в соответствующей зачётной зоне «модифицированной» мишени (кроме наивысшей) к итоговому времени спортсмена прибавляется штраф 0,5 секунды, умноженный на значение этой зачётной зоны.

9.4.5.2 За любую зачётную пробоину в зачётной зоне штрафной «модифицированной» мишени к итоговому времени спортсмена прибавляется штраф 5 секунд (но не более одного штрафа на одной мишени).

9.4.5.3 За отсутствие хотя бы одной пробоины в любой из двух наивысших зачётных зон «модифицированной» мишени (неправильное поражение) к итоговому времени спортсмена прибавляется штраф 5 секунд. В этом случае остальные пробоины в данной мишени не оцениваются. Только при использовании счёта «Викерса» и кроме полностью исчезающих мишеней.

9.4.6 Попадания по мишеням (см. приложение С3 ) на «стандартных скоростных» упражнениях оцениваются следующим образом:

9.4.6.1 За отсутствие хотя бы одного попадания по каждой мишени к итоговому времени спортсмена прибавляется штраф 5 секунд.

### 9.5 Счётная политика

9.5.1 Если в письменном брифинге к упражнению не установлено иное, зачётные картонные мишени должны быть поражены минимум одним выстрелом каждая. Два лучших попадания идут в зачёт. Зачётные металлические мишени должны быть поражены минимум одним выстрелом каждая и должны упасть для зачёта.

- 9.5.2 Если пробоина в зачётной картонной мишени, определяемая по полному диаметру пули, касается линии между двумя зачётными зонами или линии между незачётной границей и зачётной зоной мишени, или пересекает несколько зачётных зон, за неё начисляются очки по наиболее высокобалльной зачётной зоне, границы которой она касается.
- 9.5.3 Если пробоина, определяемая по полному диаметру пули, по наложенным одна на другую мишеням, касается зачётных зон зачетных мишеней и/или зачётной зоны штрафной мишени, то будут засчитаны все применимые в данном случае очки за попадание и штрафы.
- 9.5.3.1 Для «стандартных скоростных» упражнений: попаданием по мишени считается любая отметина на мишени, появившаяся после выстрела по ней.
- 9.5.4 Радиальные разрывы, идущие от пробоины, определяемой по полному диаметру пули, не засчитываются в качестве поражения зачётной или штрафной мишени.
- 9.5.4.1 Пробоины в картонной мишени увеличенного размера (более чем полный диаметр пули) не засчитываются как попадание, если не имеют по краям видимых признаков попадания (например, след от нагара на краях пробоины, оставленный пулей). Засчитывая такое попадание, Судья должен быть уверен, что данная пробоина не образовалась вследствие рикошета или попадания фрагментов разрушенной пули.
- 9.5.5 Минимальное количество очков за упражнение – ноль. Кроме «модифицированных» и «стандартных скоростных» упражнений.
- 9.5.6 Спортсмену, который не произвёл ни одного выстрела по зачётной мишени на упражнении, будет назначен один процедурный штраф за каждую необстрелянную мишень, а также соответствующее количество штрафов за промахи (см. пункт 10.2.7).
- 9.5.7 За видимые пробоины в картонной зачётной или штрафной мишени, полученные от выстрела через обратную сторону этой или другой картонной зачётной или штрафной мишени или пробоины, которые не образовали чётко определяемое отверстие на лицевой стороне картонной зачётной или штрафной мишени, не засчитывается попадание или штраф, соответственно.

## 9.6 Проверка подсчёта очков и спорные вопросы

- 9.6.1 После того как Судья подал команду «Отбой» (Range is Clear), спортсмену или его представителю разрешено сопровождать Судью к мишеням для контроля правильности подсчёта очков.
- 9.6.2 Судья, ответственный за упражнение, может установить, что процесс подсчёта очков начнётся во время выполнения упражнения спортсменом. В этом случае представитель спортсмена может сопровождать Судью, проводящего подсчёт. Спортсмены должны быть уведомлены об этой процедуре во время проведения брифинга на упражнении.
- 9.6.3 Спортсмен или его представитель, не проверивший мишени во время подсчёта очков, теряет право на подачу протеста по поводу подсчёта очков.
- 9.6.4 По любым спорным вопросам по поводу подсчёта очков или наложения штрафов спортсмен или его представитель должен обратиться к Судье до того, как спорная мишень будет покрашена, заклеена или восстановлена. В противном случае обращения по данным спорным вопросам не будут приниматься.
- 9.6.5 В случае если судья подтвердил первоначально подсчитанные очки или назначенные штрафы, а спортсмен не удовлетворён подсчётом, он может обратиться к Старшему судье, а затем к Главному судье для решения вопроса.

- 9.6.6 Решение вопроса по подсчёту очков и назначению штрафов за пораженные штрафные мишени, принятое Главным судьёй, является окончательным. Никакие дальнейшие протесты относительно данных решений по подсчёту очков не принимаются.
- 9.6.7 Во время урегулирования спорного вопроса оспариваемые мишени нельзя клеивать или изменять иным способом до того, как вопрос будет разрешён. В противном случае будет применен пункт 9.1.3. Судья может убрать оспариваемую картонную мишень с упражнения для дальнейшего изучения, чтобы не задерживать ход соревнования. Судья и спортсмен должны оба подписать мишень и четко обозначить пробоины, являющиеся предметом спора.
- 9.6.8 Для проверки и определения зачетной зоны попадания по картонной мишени и размера пробоин должны использоваться только шаблоны, утверждённые Главным судьёй.
- 9.6.9 При подсчёте очков результат можно обозначать и демонстрировать руками при помощи сигналов (см. приложение F1). Если результат подсчёта оспаривается, то спорная мишень не должна восстанавливаться, пока не будет проверена спортсменом или его представителем, в соответствии с процедурой, определенной Главным судьёй (см. также пункт 9.1.3).

## 9.7 Зачётные листы

- 9.7.1 Судья должен занести всю информацию (включая все вынесенные предупреждения) в зачётный лист (см. приложение G) каждого спортсмена до того, как он будет подписан. После того как судья подписал зачётный лист, спортсмен ставит свою подпись в указанном месте. Зачётные листы в электронном виде допускаются к использованию с разрешения руководства ОСОО «ФПСР». Для записи всех очков или штрафов используются целые числа. Время, затраченное спортсменом на выполнение упражнения, записывается в указанном для этого месте, с точностью не менее чем до сотых долей секунды.
- 9.7.2 Исправления в зачётный лист вносятся разборчиво на оригинале и на копиях зачётного листа спортсмена. Судья и спортсмен должны подписать исправления.
- 9.7.3 При отказе спортсмена, по любым причинам, подписать зачётный лист, вопрос выносится на рассмотрение Главного судьи. Если Главный судья решит, что упражнение и подсчёт очков были проведены верно, то такой зачётный лист принимается для подведения итогов соревнования без подписи спортсмена.
- 9.7.4 Зачётный лист, который подписан Судьёй и спортсменом, является окончательным свидетельством того, что упражнение закончено и время, очки и штрафы, записанные на зачётном листе, точны и неоспоримы. Зачётный лист является определяющим документом и в него можно только вносить исправления арифметических ошибок, добавлять процедурные штрафы на действия, указанные в пункте. 8.6.2, или только по взаимному согласию спортсмена и Судьи или по решению Арбитражного комитета.
- 9.7.5 При обнаружении в зачётном листе неполных или лишних записей или того, что в зачётный лист не было занесено время, об этом необходимо немедленно сообщить Главному судье, который может назначить перестрел упражнения.
- 9.7.6 Если перестрелять упражнение не представляется возможным каким-либо причинам, то:
- 9.7.6.1 При отсутствии записи в зачётном листе времени спортсмен получает ноль за упражнение.
- 9.7.6.2 При наличии недостаточного количества записанных в зачётном листе попаданий или промахов те, что записаны, считаются полными и окончательными.

- 9.7.6.3 При наличии «лишнего» количества попаданий или промахов, записанных в зачётном листе, берутся в зачёт наилучшие попадания.
- 9.7.6.4 Процедурные штрафы, записанные в зачётном листе, будут считаться полными и окончательными, кроме случаев, когда действует пункт 8.6.2.
- 9.7.6.5 Если в зачётном листе отсутствует имя спортсмена, вопрос должен рассматриваться Главным судьёй, который предпримет необходимые действия для исправления ситуации.
- 9.7.7 Если оригинал зачётного листа был утерян или является недоступным, то в зачёт могут быть приняты данные из дубликата зачётного листа, оставшегося у спортсмена, или любые другие письменные или электронные записи, признанные Главным судьёй. Если дубликат зачётного листа, оставшийся у спортсмена, или любые другие письменные или электронные записи недоступны или признаны Главным судьёй неразборчивыми, то спортсмен должен будет перестрелять упражнение. Если, по мнению Главного судьи, перестрел упражнения невозможен по какой либо причине, то спортсмен получит ноль очков за данное упражнение.
- 9.7.8 Никому, кроме чётко определенного круга официальных лиц соревнования, не разрешается прикасаться к оригиналам зачётных листов, хранящихся на упражнении или в любом другом месте, после того, как они были подписаны судьёй и спортсменом, без предварительного разрешения судьи или персонала, непосредственно связанного со Статс-судьёй. Нарушитель получит предупреждение за первый раз, а в случае последующих подобных нарушений на том же соревновании к его действиям может быть применён пункт 10.6.

## **9.8 Ответственность за подсчёт очков**

- 9.8.1 Каждый спортсмен сам несёт ответственность за контроль точных записей своих результатов, чтобы сверять их с предварительными данными, вывешенными Статс-судьёй.
- 9.8.2 После того как все спортсмены закончили выступление на соревновании, Статс-судья должен опубликовать предварительные результаты по упражнениям и вывесить их для сверки на территории соревнования, на видимом для спортсменов месте, а на соревнованиях IV уровня и выше так же в официальном отеле соревнований. Время и дата реальной публикации и вывешивания этих результатов в каждом из таких мест должны быть чётко указаны.
- 9.8.3 При обнаружении спортсменом ошибки в предварительных результатах он должен подать протест Статс-судье не позднее, чем через 1 час после их вывешивания. Если протест не был подан в течение этого времени, то вывешенные результаты являются окончательными и протест будет отклонен.
- 9.8.4 Спортсмены, которые согласно графику (или по иному распоряжению Директора соревнования) должны завершить все упражнения за период времени меньше полной продолжительности соревнования (например, только за 1 день в соревновании, рассчитанном на 3 дня), обязаны сверить свои предварительные результаты согласно определённой процедуре и в определённый период времени, заранее установленные Директором соревнования (например, на веб-сайте). При нарушении этого требования протесты по начислению очков не принимаются. Данная процедура должна быть опубликована заранее в брошюре к соревнованию или в виде объявления, вывешенного до начала соревнования в видимом для спортсменов месте территории соревнования (см. также пункт 6.6).
- 9.8.5 Директор соревнования может выбрать процедуру публикации результатов: в электронном виде (например, в интернете) или в печатном виде на бумаге. Процедура

публикации результатов должна быть определена заранее в брошюре о соревновании или путем уведомления, размещённого до начала соревнования на видном месте на территории соревнования. Если Директор соревнования решил публиковать результаты только в электронном виде, то средства доступа к этой информации (например, компьютеры) должны быть предоставлены спортсменам для ознакомления с результатами.

## **9.9 Подсчёт очков на исчезающих мишенях**

- 9.9.1 На движущихся мишенях, которые в неподвижном состоянии оставляют видимой хотя бы часть зоны А (до или после их первоначальной активации) или которые постоянно появляются и исчезают в течение всего времени выполнения спортсменом упражнения, всегда назначаются штрафы за необстрелянную мишень и/или штрафы за промахи.
- 9.9.2 Движущиеся мишени, которые не соответствуют вышеизложенным требованиям, называются исчезающими и по ним не назначаются штрафы за необстрелянную мишень и/или за промахи кроме случаев, когда спортсмен не активировал механизм, вызывающий движение мишени до или в момент своего последнего выстрела на данном упражнении.
- 9.9.3 Неподвижные мишени, на которых видна часть зоны А, до или после активации движущихся штрафных мишеней или непрозрачных декораций, подсчитываются с назначением штрафов за необстрелянную мишень и/или за промахи.
- 9.9.4 Мишени, на которых остаётся видна хотя бы часть зоны А в процессе, когда спортсмен оперирует механическими приспособлениями, управляющими мишенью (например, верёвки, рычаги, педали, шторы, двери и т.п.), не подпадают под действие данного раздела.
- 9.9.5 Если условие выполнения упражнения предполагает постоянное нахождение спортсмена в каком-либо устройстве (приспособлении), которое перемещается из одной точки в другую, любая мишень, которая может быть поражена только на каком-либо участке движения данного устройства (приспособления), и которая впоследствии не может быть поражена, считается исчезающей.

## **9.10 Официальное время**

- 9.10.1 Для замера времени, затраченного спортсменом на выполнение упражнения, используется только таймер, которым пользуется Судья на упражнении. Если Судья на упражнении (или более высокое по рангу официальное лицо соревнования) решит, что данный таймер сработал неправильно, то спортсмен должен перестрелять упражнение.
- 9.10.2 Если Арбитражный комитет решит, что зарегистрированное таймером время выполнения упражнения нереально, то спортсмен должен перестрелять упражнение (см. пункт 9.7.4).

## **9.11 Программы подсчёта очков**

- 9.11.1 Официальная программа для соревнований IV уровня и выше является последняя версия программы Windows Match Scoring System (WinMSS), если для другой программы не получено одобрение Президента МКПС. Для соревнований других уровней иные программы не могут быть использованы без письменного одобрения Президента ФПСР.
- 9.11.2 Для подсчёта очков на соревнованиях в классе «Модифицированный пистолет» может использоваться программа ForScore. Далее результаты спортсменов перечисляются в процентную форму (см. пункты 9.2.5, 9.2.6).

## РАЗДЕЛ 10: ШТРАФЫ И ДИСКВАЛИФИКАЦИИ

### 10.1 Процедурные штрафы. Общие правила

- 10.1.1 Процедурные штрафы назначаются в случае, если спортсмен не выполнил процедуру, определённую письменным брифингом к упражнению или за нарушение определенных пунктов данных правил. Судья, назначающий такие процедурные штрафы, должен записать в зачётном листе спортсмена их количество и причину их назначения.
- 10.1.2 Каждый процедурный штраф равен минус 10 очков.
- 10.1.3 Спортсмен, оспаривающий назначение или количество процедурных штрафов, может обратиться к Старшему судье или Главному судье. Спортсмен, считающий, что решение принято несправедливо, может подать протест в Арбитражный комитет.
- 10.1.4 Штрафы за нарушение процедуры не могут аннулироваться последующими действиями спортсмена. Например, спортсмен получит все соответствующие штрафы, поражая мишень заступив за штрафную линию, даже если он потом поразил ту же мишень, не заступая за штрафную линию.

### 10.2 Процедурные штрафы – некоторые примеры

- 10.2.1 Если спортсмен касался какой-либо частью своего тела поверхности земли или предмета за пределами штрафной линии во время стрельбы, то он получит один процедурный штраф за каждый такой случай. Если спортсмен не произвел ни одного выстрела, заступив или касаясь предмета за пределами штрафных линий, штраф не налагается (за исключением случая, описанного в пункте 2.2.1.5).
- 10.2.1.1 Однако если спортсмен получил значительное преимущество, касаясь какой-либо частью своего тела земли или предмета за пределами штрафной линии во время стрельбы по мишени (мишеням), то ему вместо этого может быть назначен один процедурный штраф за каждый выстрел по данной мишени (мишеням), за исключением «модифицированных» и «стандартных скоростных» упражнений).
- 10.2.2 Если спортсмен нарушил процедуру, установленную в письменном брифинге к упражнению, то он получит один процедурный штраф за каждое такое нарушение. Однако, если, нарушая процедуру, спортсмен получил значительное преимущество, ему назначается один процедурный штраф за каждый выстрел вместо одного штрафа (например, один или более выстрелов из неправильной позиции или не из той стойки, которая требуется от спортсмена), за исключением «модифицированных» и «стандартных скоростных» упражнений).
- 10.2.3 При назначении множественных штрафов, в вышеописанных случаях, их количество не должно превышать максимально возможное количество зачётных выстрелов спортсмена. Например, спортсмен, получивший преимущество при заступе за штрафную линию, откуда видны только четыре металлические мишени, получит максимум четыре процедурных штрафа независимо от общего количества произведенных выстрелов с нарушением процедуры, за исключением «модифицированных» и «стандартных скоростных» упражнений).
- 10.2.4 Спортсмен, не сделавший обязательное перезаряжание, получит один процедурный штраф за каждый выстрел с момента, когда оно было определено, и до того, как перезаряжание будет произведено.
- 10.2.5 В туннеле «Купера» спортсмен, нарушивший положение одной или более деталей верхней части туннеля, получит один процедурный штраф за каждую упавшую деталь. По деталям верхней части туннеля, упавшим в результате того, что спортсмен толкнул

или ударил боковые опоры или в результате действия на них пороховых газов или отдачи оружия, не будет назначен штраф.

- 10.2.6 Спортсмен, который после команды «Внимание» и до стартового сигнала делает движение руками в сторону оружия, устройства для заряжания или патронов, или смещается в более выгодную стрелковую позицию или стойку, получит один процедурный штраф. Если Судья сможет вовремя его остановить, спортсмену будет вынесено предупреждение за первое нарушение и он будет снова начинать упражнение.
- 10.2.7 Спортсмен, который не произвёл ни одного выстрела по зачетной мишени, получит один процедурный штраф за необстрелянную мишень и также соответствующее количество штрафов за промахи, кроме случаев, когда действует пункт 9.9.2.
- 10.2.8 Если упражнение (или его часть) предусматривает стрельбу только сильной или слабой рукой, спортсмен получит один процедурный штраф за каждый случай касания оружия (или подхватывания его со стола и т.п.) другой рукой после стартового сигнала (или с того момента когда упражнение требует использование только одной руки). Исключением является выключение внешнего предохранителя (без подхватывания), перезаряжание или устранение неисправности. В любом случае процедурные штрафы назначаются «за каждый выстрел», когда спортсмен использует другую руку для:
- 10.2.8.1 Поддержки пистолета, запястья или руки во время производства выстрелов;
- 10.2.8.2 Упора в грунт, барьер или другую опору для улучшения стабилизации во время производства выстрелов.
- 10.2.9 Спортсмен, покинувший стрелковую позицию, может безопасно вернуться на неё и снова стрелять из этой позиции. Однако письменные брифинги к «модифицированным», «стандартным скоростным» упражнениям и на соревнованиях с местным и региональным статусом могут запрещать такие действия. В таком случае будет назначаться один процедурный штраф за каждый произведённый выстрел.
- 10.2.10 Специальный штраф. Спортсмен, который не может выполнить упражнение или любую его часть по причине травмы или своего физического состояния, может запросить у Главного судьи штраф за нарушение условий выполнения упражнения. Это должно быть сделано до начала выполнения им упражнения.
- 10.2.10.1 Если Главный судья одобряет такой запрос, то он должен до начала выполнения спортсменом упражнения, назначить размер специального штрафа, в диапазоне от 1% до 20%, которые будут изъяты из набранных им очков.
- 10.2.10.2 В качестве альтернативы Главный судья может отказаться от применения каких-либо штрафов по данному запросу в знак уважения к спортсмену, ограниченные физические возможности которого не позволяют ему выполнить условия данного упражнения.
- 10.2.10.3 Если запрос о назначении специального штрафа отклонен Главным судьей, то применяется обычная процедура наложения штрафов.
- 10.2.11 Спортсмен, стреляющий поверх барьеров высотой от 1,8 метра, получит один процедурный штраф за каждый произведённый выстрел (см. также пункт 2.2.3.1).
- 10.2.12 Для «стандартных скоростных» упражнений:
- процедурный штраф + 3 секунды за каждый выстрел после нарушения процедуры, за движение после команды «Внимание» и до стартового сигнала;
  - процедурный штраф + 30 секунд за отказ от выполнения любой попытки на упражнении.

- 10.2.13 Для пистолета (Модифицированный класс): Процедурный штраф (добавляется 3 секунды за каждое нарушение процедуры выполнения упражнения) начисляется за каждый случай, когда спортсмен:
- производит выстрелы до подбора упавшего снаряженного элемента снаряжения (магазина, сменного барабана или обоймы);
  - не сохраняет (роняет или убирает ненадлежащим образом) боеприпасы при «тактическом перезаряжении»;
  - поражает мишени из неподвижного положения там, где предусмотрена стрельба в движении;
  - поражает мишени, не соблюдая «тактическую последовательность» или «тактический приоритет»;
  - ненадлежащим образом использует укрытие (1 штраф за каждое укрытие);
  - производит большее количество выстрелов, чем это предусмотрено (при счёте «Ограниченный Викерс»), с вычитанием лучших очков за каждый лишний выстрел;
  - имитирует выполнение упражнения, прицеливаясь рукой или вытянутым пальцем, или используя прицел оружия;

- 10.2.14 Для пистолета (Модифицированный класс): Процедурный штраф «ненадлежащее исполнение» (добавляется 20 секунд за каждое нарушение процедуры выполнения упражнения) начисляется за каждый случай, когда спортсмен пытается нарушить порядок выполнения упражнения, либо за неспортивное поведение, либо за использование несоответствующих приспособлений, экипировки, снаряжения или техники, которые, по мнению Главного судьи, искажают принципы выполнения упражнения. Например (открытый список), когда спортсмен:
- преднамеренно расходует большее, чем это необходимо, количество патронов, чтобы обеспечить себе более удобные условия для перезаряжания;
  - преднамеренно совершает техническую ошибку (например, упрощение техники перезаряжания, нарушение порядка поражения мишеней, недозаряжание оружия с нарушением в виде «пропущенного выстрела»), с целью таким образом улучшить итоговый результат за упражнение, даже при назначенном за это нарушение соответствующем процедурном штрафе.

Неоднократное наложение этого штрафа может повлечь дисквалификацию с соревнования, по усмотрению Главного судьи.

### **10.3 Дисквалификация с соревнования – общие правила**

- 10.3.1 Спортсмен будет дисквалифицирован за нарушение правил безопасности или за другие запрещённые действия во время соревнований по ПС. Ему будет запрещено выполнение оставшихся упражнений вне зависимости от расписания или месторасположения соревнования, а так же в течение времени ожидания решения Арбитражного комитета в случае подачи апелляции по факту дисквалификации в соответствии с разделом 11 настоящих Правил.
- 10.3.2 Назначив дисквалификацию, Судья должен записать причину дисквалификации, время и дату произошедшего в зачётном листе спортсмена. Главный судья должен быть незамедлительно поставлен в известность о данном инциденте.
- 10.3.3 Баллы спортсмена, получившего дисквалификацию, не должны изыматься из результатов соревнования, и результаты соревнования не должны объявляться Директором соревнования как окончательные, пока не истек лимит времени, обозначенный в пункте 11.3.1, даже если Главному судье не был подан протест в Арбитражный комитет по какому-либо поводу.
- 10.3.4 Если заявка в Арбитражный комитет подана в течение времени, обозначенного в пункте 11.3.1, вступит в действие пункт 11.3.2.



- 10.3.5 Если спортсмен закончил прематч или основное соревнование без дисквалификации, то на его результат не может повлиять дисквалификация во время дуэльной стрельбы или других соревнований помимо основного соревнования.

#### 10.4 Дисквалификация с соревнования – случайный выстрел

Спортсмен, который произвёл случайный выстрел, должен быть остановлен Судьёй как можно раньше. Случайный выстрел определяется следующим образом:

- 10.4.1 Выстрел, произведённый выше переднего или бокового пулезащитного вала или в любом другом направлении, установленным в письменном брифинге к упражнению, как небезопасное. Если пуля (снаряд) после выстрела, произведённого спортсменом по мишени безопасно и согласно правилам, уходит в небезопасном направлении, то по такому случаю не будет применена дисквалификация. В данном случае следует принимать действия согласно пункту 2.3.
- 10.4.2 **Выстрел**, попавший в землю на расстоянии ближе 3 м от спортсмена, за исключением выстрела по картонной мишени, находящейся ближе чем 3 м от спортсмена. **Выстрел**, попавший в землю на расстоянии ближе 3 м от спортсмена по причине петардного заряда, является исключением из данного правила.
- 10.4.3 Выстрел, произошедший во время заряжания, разряжания или перезаряжания оружия, является случайным. Данное правило распространяется на любой выстрел, произведённый во время процедуры, описанной в пунктах 8.3.1 и 8.3.7. (см. также пункт 10.5.9).
- 10.4.3.1 Исключение составляет детонация патрона, произошедшая во время разряжания оружия. Это не считается случайным выстрелом и не влечёт за собой дисквалификацию с соревнования, однако в данном случае может быть применен пункт 5.1.6.
- 10.4.4 Выстрел, произошедший во время устранения неисправности оружия.
- 10.4.5 Выстрел, произошедший при перемещении оружия из одной руки в другую.
- 10.4.6 Выстрел, произошедший во время движения, за исключением, когда спортсмен стреляет в мишень.
- 10.4.7 Выстрел, произведённый по металлической мишени с дистанции (измеренной как расстояние между фронтальной поверхностью мишени и ближайшей частью тела спортсмена, контактирующей с землей (см. пункт 2.1.3) менее, чем 7 м.
- 10.4.8 Если установлено, что причиной случайного выстрела является поломка или дефект какой-либо части оружия, спортсмен признаётся не нарушившим пунктов данного раздела и дисквалификации не последует. Однако его очки за это упражнение будут равны нулю.
- 10.4.8.1 Оружие должно быть немедленно предоставлено на проверку Главному судье **или** его представителю, который изучит оружие и проведет любые необходимые действия для установления того, что причиной случайного выстрела стала поломка или дефект части оружия. Если оружие не было предоставлено для немедленной инспекции до того, как спортсмен покинул упражнение, то он не имеет права в дальнейшем подать протест с целью отменить дисквалификацию с соревнования за случайный выстрел по причине поломки или дефекта оружия.

## 10.5 Дисквалификация с соревнования – небезопасное обращение с оружием

Примеры небезопасного обращения с оружием включают в себя, но не ограничиваются нижеследующим:

- 10.5.1 Любые манипуляции с оружием, кроме как в границах обозначенной зоны безопасности, либо под контролем судьи или по его прямой команде.
- 10.5.2 Направление ствола оружия в противоположную от мишеней сторону или пересечение им стандартных или специально установленных для данного упражнения углов безопасности (некоторые исключения в пунктах. 5.2.7.3 и 10.5.6).
- 10.5.3 Если спортсмен во время выполнения упражнения уронит своё оружие или допустит его падение вне зависимости от того, заряжено оно или нет. Спортсмен не будет дисквалифицирован, если во время выполнения упражнения он намеренно и безопасно помещает оружие на землю или на иной устойчивый объект при условии, что:
  - 10.5.3.1 Спортсмен поддерживает постоянный физический контакт с оружием до тех пор, пока он безопасно и устойчиво не положит его на землю или другой устойчивый объект.
  - 10.5.3.2 Спортсмен постоянно находится на расстоянии не более 1 м от оружия (за исключением, когда оружие находится на большей дистанции, под наблюдением Судьи, в соответствии с условиями стартового положения) и:
    - 10.5.3.3 Не возникает случаев, описанных в пункте 10.5.2,
    - 10.5.3.4 Оружие в положении готовности, описанном в пункте 8.1. или
    - 10.5.3.5 Оружие разряжено и с открытым затвором.
- 10.5.4 Выхватывание и помещение пистолета в кобуру во время прохождения туннелей.
- 10.5.5 Направление ствола оружия на какую-либо часть тела спортсмена во время выполнения им упражнения. Дисквалификация не последует, если «наведение ствола» происходит в момент помещения оружия в кобуру или его выхватывания из кобуры, при условии, что пальцы спортсмена находятся вне предохранительной скобы спускового крючка.
- 10.5.6 Направление ствола заряженного пистолета за пределы радиуса в 1 м от ног спортсмена в сторону, противоположную мишеням, при выхватывании или помещении пистолета в кобуру. Данное правило применяется только тогда, когда спортсмен расположен лицом в сторону мишеней.
- 10.5.7 Ношение или использование более одной единицы оружия во время выполнения упражнения.
- 10.5.8 Нахождение пальца внутри предохранительной скобы спускового крючка во время устранения неисправности, когда спортсмен явно убирает оружие из положения прицеливания на мишени.
- 10.5.9 Нахождение пальца внутри предохранительной скобы спускового крючка во время заряжания, перезаряжания и разряжания, за исключением случаев, описанных в пунктах 8.1.2.5 и 8.3.7.1.
- 10.5.10 Нахождение пальца внутри предохранительной скобы спускового крючка во время движения, как оно определено в пункте 8.5.1.
- 10.5.11 Нахождение заряженного и помещённого в кобуру пистолета в любом из следующих положений:

- 10.5.11.1 Самозарядный пистолет одинарного действия с патроном в патроннике без постановки на предохранитель.
- 10.5.11.2 Пистолет двойного или избирательного действия со взведённым курком без постановки на предохранитель.
- 10.5.11.3 Револьвер со взведённым курком.
- 10.5.12 Манипуляции в зоне безопасности с боевыми или холостыми патронами, в нарушение пункта 2.4.4.
  - 10.5.12.1 Спортсмену разрешено заходить в зону безопасности с патронами в магазинах, в устройствах для ускоренного заряжания, карманах или в сумке при условии, что он, находясь в зоне безопасности, физически не вынимает снаряженные магазины, устройства для ускоренного заряжания, патроны (в коробках или без коробки) из мест их содержания или нахождения.
- 10.5.13 Наличие у спортсмена заряженного оружия без специального распоряжения Судьи.
- 10.5.14 Поднятие упавшего оружия. Упавшее оружие должно всегда подниматься Судьёй, который после проверки и, при необходимости, разряжания оружия поместит его непосредственно в чехол, сумку или кобуру спортсмена. Спортсмен, который уронил или привёл к падению незаряженного оружия вне упражнения, не считается нарушившим правила безопасности. Однако спортсмен, который поднимет упавшее вне упражнения оружие, получит дисквалификацию с соревнования.
- 10.5.15 Использование запрещённых или небезопасных патронов – см. пункты 5.5.4, 5.5.5 и 5.5.6. и/или использование запрещенного оружия – см. пункты 5.1.10 и 5.1.11

## **10.6 Дисквалификация с соревнования – неспортивное поведение**

- 10.6.1 Спортсмены будут дисквалифицированы за поведение, расцениваемое Судьёй как неспортивное. Неспортивное поведение включает в себя, но не ограничивается: обман, попытку получить преимущество неспортивным путем, нецензурную брань, невыполнение разумных требований соответствующего официального лица соревнования или поведение, которое может дискредитировать этот вид спорта. Главный Судья должен быть поставлен в известность о факте дисквалификации как можно скорее.
- 10.6.2 Спортсмен, который, по мнению Судьи, преднамеренно сдвигает или теряет защиту для глаз или ушей, добиваясь перестрела упражнения и получения преимущества, будет дисквалифицирован.
- 10.6.3 Лица, не являющиеся участниками соревнования, могут быть удалены со стрельбища за поведение, расцениваемое Судьёй как неприемлемое. Примеры включают в себя (но не ограничены): невыполнение разумных требований официального лица соревнования, вмешательство в работу на упражнении или выполнение спортсменом упражнения, а также любое поведение, которое может дискредитировать этот вид спорта.

## **10.7 Дисквалификация с соревнования – запрещённые вещества**

- 10.7.1 Все участники соревнования по ПС должны полностью контролировать свое физическое и психическое состояние.
- 10.7.2 Считается чрезвычайно серьёзным нарушением правил употребление алкогольных напитков, лекарственных препаратов, не прописанных врачом и не являющихся жизненно необходимыми, а также использование запрещённых возбуждающих препаратов, вне зависимости от того, каким способом они потребляются.

- 10.7.3 Кроме как в медицинских целях, все участники соревнования не должны находиться на соревновании под воздействием любого вида наркотических веществ (включая алкоголь). Любой присутствующий, который, по мнению Главного судьи, явно находится под влиянием перечисленных веществ, будет дисквалифицирован с соревнования и, по возможности, удален с территории соревнования.
- 10.7.4 Организаторы соревнования могут запретить любые общепринятые или специальные препараты и проводить тесты на наличие их в организме участников соревнования в любое время на соревновании.

## **РАЗДЕЛ 11: АРБИТРАЖ И ИНТЕРПРЕТАЦИЯ ПРАВИЛ**

### **11.1 Основные принципы**

- 11.1.1 Администрирование – разногласия на соревнованиях, проводимых по данным Правилам, неизбежны. Чем выше уровень соревнований, тем большее значение приобретает любой результат для каждого спортсмена. Однако правильное администрирование и планирование соревнования предотвращает большинство разногласий.
- 11.1.2 Доступность – протесты могут быть поданы в арбитраж согласно нижеследующим пунктам Правил по любому поводу, кроме случаев, когда требование другого пункта не позволяет подавать протест. Протесты, поданные по поводу дисквалификации за нарушение правил безопасности, будут приняты только для того, чтобы определить, существуют ли чрезвычайные обстоятельства, оправдывающие пересмотр назначения дисквалификации с соревнования. Однако сам факт совершения нарушения, в том виде, как он описан Судьей, не является предметом оспаривания или протеста.
- 11.1.3 Протесты – если спортсмен не согласен с первоначальным решением Судьи, то для урегулирования вопроса необходимо обратиться к Старшему судье данного упражнения или группы упражнений. Если вопрос остался не урегулированным, то спортсмен может обратиться к Главному судье.
- 11.1.4 Протест в арбитражный комитет – Если спортсмен по-прежнему не согласен с решением, он может подать протест первой стороны в Арбитражный комитет.
- 11.1.5 Сохранение доказательств – лицо, подающее апелляцию, должно поставить в известность Главного судью о своем решении подать протест в Арбитражный комитет и может потребовать от официальных лиц сохранить в ожидании слушания документы или другие свидетельства, касающиеся данного протеста. Аудиозаписи или видеозаписи в качестве доказательства не принимаются.
- 11.1.6 Подготовка протеста – лицо, подающее апелляцию, несет ответственность за составление и передачу её в письменной форме. Она должна быть передана Главному судье в течение установленного периода времени вместе с установленной оплатой.
- 11.1.7 Обязанности официальных лиц соревнования – любое официальное лицо соревнования, получившее запрос на подачу апелляции в Арбитраж, должно без промедления поставить в известность Главного судью и записать данные всех свидетелей и других официальных лиц, причастных к происшествию, и передать всю информацию Главному судье.
- 11.1.8 Обязанности директора соревнования – Директор соревнования, получив от Главного судьи апелляцию, должен как можно быстрее созвать Арбитражный комитет в специально отведенном для этого месте без доступа посторонних лиц.
- 11.1.9 Обязанности арбитражного комитета – Арбитражный комитет должен принимать решения строго в соответствии с требованиями Правил ПС. Если рассматриваемое происшествие требует интерпретации существующих Правил или отсутствует пункт Правил, соответствующий данному случаю, Арбитражный комитет должен вынести наиболее справедливое, в духе настоящих Правил, решение.

## 11.2 Состав Комитета

11.2.1 На Всероссийских соревнованиях состав Арбитражного комитета будет определяться следующими требованиями:

11.2.1.1 Председатель ЦС ОСОО «ФПСР» или его представитель, или любое официальное лицо соревнования, назначенное директором соревнования (в указанном порядке), будет выполнять функции Председателя комитета без права голоса.

11.2.1.2 Три члена Комитета будут назначены Председателем ЦС ОСОО «ФПСР» или его представителем, или Директором соревнования (в указанном порядке) с правом одного голоса каждый.

11.2.1.3 По возможности, члены Комитета должны быть участниками данного соревнования и быть сертифицированными официальными лицами соревнования.

11.2.1.4 Ни при каких обстоятельствах ни Председатель, ни любой член Арбитражного комитета не должны являться лицом, одной из сторон происшествия, приведшего к подаче апелляции.

11.2.2 На соревнованиях с местным или региональным статусом (I или II уровня по классификации МКПС) Директор соревнования может назначить Арбитражный комитет из трёх опытных участников соревнования, которые не принадлежат ни к одной из сторон поданной апелляции и не подпадают под конфликт интересов в зависимости от исхода апелляции. По возможности, члены Комитета должны быть Официальными лицами соревнования. Все члены Комитета имеют право голоса. Самое старшее Официальное лицо соревнования или, в случае отсутствия судей, наиболее опытный спортсмен будет выполнять функции Председателя Арбитражного комитета.

## 11.3 Временные рамки и последовательность

11.3.1 Временной лимит на подачу протеста в арбитраж – письменный протест в Арбитраж должна быть подана Главному судье в соответствующей форме вместе с установленной оплатой в течение одного часа после спорного случая (согласно записи Судьи). Если вышеуказанные условия не выполнены, то апелляция считается недействительной, и дальнейшие действия по ней предприниматься не будут. Главный судья должен указать время и дату принятия апелляции на бланке самой поданной апелляции.

11.3.2 Временной лимит на принятие решения – Комитет должен вынести решение в течение 24 часов после подачи запроса на Арбитраж или до того, как Директор соревнования огласит окончательные результаты соревнования, в зависимости от того, что наступит ранее. Если Комитет не смог вынести решение в указанные сроки, то и первая, и третья сторона протеста (см. Пункт 11.7.1) выигрывают. При этом внесенная первой или третьей стороной оплата возвращается.

## 11.4 Оплата

11.4.1 Сумма для подачи заявки в Арбитражный комитет для соревнования III уровня и выше будет составлять эквивалент 100 долларов США в рублях или индивидуальный вступительный взнос (в зависимости от того, какая сумма меньше). Плата за обращение в Арбитражный комитет на других соревнованиях может быть отменена или установлена Директором соревнования, но не более 1000 рублей.

11.4.2 Если Комитет удовлетворяет апелляцию, то внесенная плата будет возвращена. Если Комитет отклонил апелляцию, то плата за обращение должна быть направлена в Организационный комитет соревнования.

## **11.5 Процедурный регламент**

- 11.5.1 Обязанности Комитета и процедура – Комитет должен изучить предоставленные письменные материалы и хранить деньги, заплаченные подавшим апелляцию, до вынесения решения.
- 11.5.2 Разъяснения – Комитет может потребовать от лица, подавшего апелляцию, дать пояснения по предоставленным документам и может задавать ему любые вопросы, относящиеся к апелляции.
- 11.5.3 Слушания – лицо, подавшее апелляцию, могут попросить удалиться, пока Комитет заслушивает дополнительные показания.
- 11.5.4 Свидетели – Комитет может заслушать официальных лиц соревнования, других свидетелей, вовлечённых в процесс рассмотрения апелляции. Комитет будет изучать все представленные доказательства.
- 11.5.5 Вопросы – Комитет может задавать свидетелям и официальным лицам любые вопросы, относящиеся к апелляции.
- 11.5.6 Мнения – члены Комитета должны воздерживаться от высказывания мнений и вынесения решений во время процесса рассмотрения апелляции.
- 11.5.7 Осмотр – члены Комитета могут осмотреть место на стрельбище или территории соревнования, относящееся к апелляции, и потребовать от любого спортсмена или Официального лица присутствия там, если сочтут это необходимым для рассмотрения апелляции.
- 11.5.8 Давление – лицо, пытающееся оказать влияние на членов Комитета иначе, чем предоставляя доказательства, может, по решению Арбитражного комитета, подвергнуться дисциплинарному взысканию.
- 11.5.9 Обсуждение – когда члены Комитета получили полную информацию и доказательства по вопросу, относящемуся к апелляции, они приступают к обсуждению в закрытом режиме и выносят решение большинством голосов.

## **11.6 Решение и последующие действия**

- 11.6.1 Решение Комитета – после того, как Комитет принял решение, вызывается лицо, подавшее апелляцию, официальные лица и Главный судья для оглашения решения.
- 11.6.2 Исполнение решения – Главный судья несет ответственность за выполнение решения Комитета. Главный судья даёт распоряжение соответствующим лицам на соревновании, которые вывешивают решение в доступном для всех спортсменов месте. Решение не имеет обратной силы и не затрагивает решений, принятых ранее.
- 11.6.3 Решение является окончательным – решение Комитета является окончательным и обжалованию не подлежит, за исключением случая, когда после принятия решения, но до оглашения финальных результатов соревнования, Главный судья обнаружил новые доказательства, дающие основания для пересмотра решения.
- 11.6.4 Протокол – решения Арбитражного комитета должны быть запротоколированы и будут являться прецедентом для любого похожего последующего случая в течение соревнования.

## **11.7 Протест третьей стороны**

- 11.7.1 Апелляции могут быть поданы также другими лицами, как «протест третьей стороны». В этом случае все пункты данного раздела остаются в силе.

## 11.8 Интерпретация Правил

- 11.8.1 Интерпретация данных Правил является прерогативой Совета корпуса спортивных судей ОСОО «ФПСР».
- 11.8.2 Для разъяснения пунктов Правил необходимо подать запрос в письменной форме по почте, по факсу или по электронной почте в Совет корпуса спортивных судей ОСОО «ФПСР».
- 11.8.3 Все редакции Правил, опубликованные на сайте ОСОО «ФПСР», считаются официальными и должны применяться на всех санкционированных соревнованиях ОСОО «ФПСР», начавшихся на седьмой день или позднее от даты публикации.

## РАЗДЕЛ 12: РАЗНОЕ

### 12.1 Приложения

Приложения являются неотъемлемой частью настоящих Правил.

### 12.2 Язык

Русский язык является официальным языком Правил на соревнованиях, проводимых ОСОО «ФПСР». Если наблюдаются разночтения в английской и русской версиях, то русская версия считается преобладающей. В случае проведения открытых международных соревнований английский язык является официальным языком, как и Правила МКПС. Команды на соревнованиях в этом случае подаются на английском языке и официальные брифинги к соревнованиям распечатываются на английском языке.

### 12.3 Ответственность

Спортсмены или любые другие лица, присутствующие на соревновании по ПС, несут полную, исключительную и личную ответственность за полное соответствие всего и каждого в отдельности предмета снаряжения, которое они принесли на соревнование, всем законам, действующим по месту проведения данного соревнования, а также за соблюдение всех соответствующих законов и нормативных актов. Ни организаторы соревнования, ни любой из судей, ни любые организации, относящиеся к соревнованию, включая их официальных лиц, не несут ответственности по данному поводу или по поводу любых пропаж, ущерба, несчастных случаев, увечий или смерти любого лица или существа в результате законного или незаконного использования любого подобного снаряжения или несоблюдения законодательства Российской Федерации.

### 12.4 Женский и мужской род

Слова в данных Правилах, обозначающие мужской род (т.е. «он», «его», «ему»), распространяются и на женский род («она», «её», «ей»).

### 12.5 Словарь (определения и термины)

**Выхват/выхватывание** (пистолета из кобуры) – процесс извлечение пистолета из кобуры. Выхват считается законченным, когда пистолет покинул кобуру.

**В сторону мишеней (направление)** – основное направление стрельбы на упражнении, в стрелковой галерее или на стрельбище, куда безопасно может быть направлен ствол оружия во время выполнения упражнения и/или место (устройство), предназначенное для попадания пуль, находящееся в пределах установленного угла безопасности.

**В сторону от мишеней (направление)** – основное направление на упражнении, в стрелковой галерее или на стрельбище, выходящее за пределы установленного угла безопасности (см. пункт 2.1.2) и куда запрещено направлять ствол оружия.

**Группа мишеней** – часть упражнения, состоящая из установленных мишеней, которые видно из одного положения или места.

**Гран** – единица массы, используемая для взвешивания пули (1гран=0,0648 грамма).

**Декорации** – предметы (не мишени или штрафные линии), используемые при создании, функционировании или украшении упражнения.

**Детонация** – срабатывание капсюля и воспламенение порохового заряда в момент, когда патрон не находится в патроннике, либо в процессе подачи патрона в патронник оружия. (например когда затвор открыт вручную и патрон уже извлечен из патронника).

**Заряжание** – первоначальное заряжание оружия в ответ на команду «Зарядить и приготовиться» (Load And Make Ready). Заряжание начинается сразу же, как спортсмен берет в руки патрон, магазин или спидлоудер и заканчивается, когда оружие надежно помещено в кобуру (или положено еще где-либо в соответствии с письменным брифингом) и руки спортсмена перестали касаться оружия. Если положение готовности предусматривает полностью разряженное оружие, заряжание заканчивается в момент, когда магазин полностью установлен на свое место в оружии (или барабан полностью закрыт).

**Заряженный(ое)** – оружие, в патроннике или магазине/барабане которого имеется хотя бы один патрон, независимо от того – холостой или боевой.

**Калибр** – диаметр пули, измеренный в миллиметрах или дюймах.

**Кобура** – приспособление для переноски оружия, закрепленное на ремне спортсмена.

**Компенсатор** – дульное устройство стрелкового оружия, предназначенное для уменьшения отдачи и опрокидывающего момента, возникающего при выстреле стрелкового оружия.

**Лицом в сторону мишеней)** – лицо спортсмена, его грудь и ступни - все направлены в сторону мишеней.

**Мишень(и)** – термин, который включает в себя все виды мишеней, включая штрафные, пока не требуется их точное различие (металлические, картонные и т.д.).

**Наведение ствола (сви́пинг, пронос)** – направление ствола оружия на любую часть своего тела во время выполнения упражнения, когда пистолет находится в руке или спортсмен его касается (оружие вне кобуры) или когда при использовании длинноствольного оружия в патронник не вставлен флажок безопасности.

**Неоригинальный/ые** – запчасти или принадлежности, которые не производятся непосредственно на заводе-производителе и/или имеющие идентификационные клейма, отличные клейм завода-производителя.

**Обстрел (мишеней)** – производство выстрела в мишень. Промах по мишени не считается необстрелом. При поломке оружия, в результате которой невозможно произвести выстрел, непожатые мишени считаются необстрелянными.

**Перезаряжание** – замена уже вставленного в оружие магазина на другой магазин или добавление патронов во время выполнения упражнения. Перезаряжание начинается в момент нажатия кнопки



выброса магазина (кнопки открытия барабана револьвера) и заканчивается в момент, когда рука спортсмена прекращает касаться вновь вставленного магазина (в момент полного закрытия барабана револьвера). Исключение: безопасный выстрел патрона, который оставался в патроннике перед вставлением нового магазина.

**Перестрел** – повторное выполнение упражнения спортсменом в соответствии с решением Судьи или Арбитражного комитета.

**Прицеливание в мишень** – прицеливание в мишень без производства по ней выстрела.

**ПС** – практическая стрельба

**Разряжение** – извлечение патронов из оружия, когда спортсмен закончил выполнение упражнения или при выполнении прямой команды судьи. Разряжение начинается в момент нажатия кнопки выброса магазина (кнопки открытия барабана револьвера) и заканчивается в момент, когда оружие полностью свободно от патронов. При этом, спортсмен, который после нажатия кнопки сброса магазина в соответствии с командой из пункта 8.3.6 безопасно производит выстрел патроном, оставшимся в патроннике и/или вставляет новый магазин, означает, что он прекратил процесс разряжения и продолжает стрелять.

**Разряжен(ный)** – оружие, в патроннике которого и/или в присоединенном к нему магазине отсутствуют боевые или холостые патроны.

**Сильная рука** – рука спортсмена, которую он использует для выхватывания пистолета из кобуры, закрепленной у него на ремне (слабая рука – противоположная рука). Спортсмены с одной рукой могут использовать эту руку для всех упражнений – как для сильной, так и для слабой руки (при необходимости см. пункт 10.2.10).

**Сопутствующее снаряжение** – магазины, спидлоудеры, и/или их принадлежности (включая магниты).

**Стартовая позиция (положение)** – место и само положение спортсмена, описанные в брифинге, до момента подачи стартового сигнала.

**Стрелковая позиция (стойка)** – типичное положение тела человека при стрельбе (стоя, сидя, с колена, лежа).

**Фальстарт** – начало выполнения упражнения до стартового сигнала (см. пункт 8.3.4).

**Флажок безопасности** – ярко окрашенный специально приспособленный предмет (не часть разобранного патрона или гильза), который невозможно вставить в патронник, в котором имеется патрон, гильза и т.д. и который обеспечивает невозможность зарядки оружия. На флажке безопасности должна быть часть или ремешок, который ясно указывает на наличие флажка в оружии.

**Холощение** – нажатие на спусковой крючок и/или симуляция работы УСМ и затвора оружия, когда оно полностью разряжено.

**Холостые патроны** – данное понятие включает в себя тренировочные патроны, их копии, подружиненные патроны для холощения и пустые гильзы.

**Целиться/Целясь/Прицеливание** – Направлять/Направляя/Направление ствол/а оружия в мишень с целью производства выстрела.

## Приложение А1

## Требования и рекомендации к соревнованиям по ПС.

	Статус соревнования		
	ЧМО СМО ПМО ССО	ЧСРФ КСРФ ССРФ ПСРФ	ЧР, КР ПР, ВС ЧФО ПФО
1. Рекомендуемое минимальное кол-во выстрелов на соревновании из:			
- пистолета	40	80	150
- ружья	40	80	150
- карабина (см. также пункт 1.2.1)	40	80	150
- троеборье	40	80	150
2. Рекомендуемое минимальное кол-во упражнений на соревновании из:			
- пистолета	3	6	12
- ружья	3	6	12
- карабина	3	6	12
- троеборье	3	6	12
3. Рекомендуемое минимальное кол-во спортсменов на соревновании из:			
- пистолета	10	50	120
- ружья	10	50	120
- карабина	10	50	120
- троеборье	10	50	120

Сокращённые обозначения:

Статус спортивного соревнования согласно ЕВСК:

ЧР – чемпионат России

КР – кубок России

ПР – первенство России

ВС – всероссийские соревнования

ЧФО – чемпионат федерального округа

ПФО – первенство федерального округа

ЧСРФ – чемпионат субъекта РФ

КСРФ – кубок субъекта РФ

ПСРФ – первенство субъекта РФ

ССРФ – соревнования субъекта РФ

ЧМО – чемпионат муниципального образования

ПМО – первенство муниципального образования

СМО – соревнования муниципального образования

ССО – соревнования спортивных организаций

4. Все спортивные мероприятия должны санкционироваться органом исполнительной власти субъекта РФ в области физической культуры и спорта.
5. Соревнования со статусом ЧР, КР, ПР, ВС, ЧФО и ПФО должны получать санкционирование ОСОО «ФПСР» и МКПС.

### Уровни соревнований МКПС

Обозначения: Р – рекомендуется, О – обязательно

	Уровень				
	I	II	III	IV	V
1. Должен проводиться по самой последней редакции правил МКПС	О	О	О	О	О
2. Спортсмены должны быть индивидуальными членами МКПС своего региона проживания	Р	О	О	О	О
3. Директор соревнования	О	О	О	О	О
4. Главный судья (действующий или назначенный)	О	О	О	О	О
5. Главный судья, утвержденный ОСОО «ФПСР»	Р	Р	О	-	-
6. Главный судья, утвержденный МКПС	-	-	-	О	О
7. Один Старший судья на группу упражнений	Р	Р	Р	О	О
8. Один судья на упражнении	Р	Р	О	О	О
9. Один судья Международной категории на упражнении	-	-	Р	О	О
10. Статс-судья Международной категории	-	-	Р	О	О
11. Один помощник (восстановитель мишеней) на каждые 6 выстрелов	Р	Р	Р	Р	Р
12. Упражнения, утвержденные ОСОО «ФПСР»	Р	Р	О	-	-
13. Упражнения, утвержденные Комитетом МКПС	-	-	О	О	О
14. Санкционирование МКПС	-	-	О	О	О
15. Хронограф	-	Р	Р	О	О
16. Трёхмесячная предварительная регистрация в МКПС	-	-	О	-	-
17. Одобрение Генеральной ассамблеей трёхлетнего цикла	-	-	-	О	О
18. Включение в календарь соревнований МКПС	-	-	О	О	О
19. Сообщение результатов соревнования в МАС	-	-	О	О	О
20. Рекомендуемое минимальное кол-во выстрелов (ружьё)	40	80	150	200	250
21. Рекомендуемое минимальное кол-во упражнений (ружьё)	3	6	12	24	30
22. Рекомендуемое минимальное кол-во спортсменов (ружьё)	10	50	120	200	300
23. Уровень соревнования (кол-во баллов для судей)	1	2	3	4	5

24. Международное санкционирование МКПС необходимо для соревнований III, IV и V уровней.

### Утверждение классов и категорий на соревнованиях по ПС

Организаторы соревнования должны определить, указать в регламенте и опубликовать информацию, в каких классах по утверждённым дисциплинам (согласно Всероссийскому реестру видов спорта (ВРВС) и категориям будут приниматься заявки на участие в данных соревнованиях. Классы и категории признаются по количеству принявших участие в соревновании спортсменов (включая дисквалифицированных в течении соревнования), согласно следующим критериям:

#### 1. Количество спортсменов в классе (в зависимости от статуса соревнования):

На местных и региональных соревнованиях – рекомендуется участие не менее пяти спортсменов в классе по утверждённым дисциплинам.

На всероссийских соревнованиях – обязательное участие не менее 10 спортсменов в классе по утверждённым дисциплинам.

#### 2. Количество спортсменов в категории (на соревнованиях с любым статусом):

Обязательно участие не менее пяти спортсменов в категории в классе по утверждённым дисциплинам. Организаторы должны определить классы до признания категорий.

#### 3. Индивидуальные категории:

Заявки на участие в личном зачёте по категориям принимаются организаторами соревнования в соответствии с отобранными ими дисциплинами, представленными во Всероссийском реестре видов спорта.

Категории, утверждённые для индивидуального участия:

- (а) Мужчины.....спортсмены старше 21 года на первый день соревнования
- (б) Женщины.....спортсменки старше 21 года на первый день соревнования
- (в) Юниоры..... спортсмены от 18 до 21 года на первый день соревнования
- (г) Юниорки..... спортсменки от 18 до 21 года на первый день соревнования

#### 4. Командные категории:

Заявки от команд по категориям принимаются организаторами соревнования в соответствии с отобранными ими дисциплинами.

- (а) Региональные команды по классам (Мужчины)
- (б) Региональные команды по классам (Женщины)
- (в) Региональные команды по классам (Юниоры)
- (г) Региональные команды по классам (Юниорки)

#### Региональные семейные команды.

Семейная команда состоит из двух спортсменов, один Юниор, а второй должен быть либо родителем или дедушкой (бабушкой) юниора. Несмотря на пункт Правил 6.4.2.1, два члена такой команды могут соревноваться в разных Классах, и спортсменки – участники команды - могут быть зарегистрированы в категории «Женщины» в личном зачете, при этом должны отвечать требованию возраста Юниоров. Результат семейной команды будет считаться путем сложения процентов, полученных в общем результате в матче обоих участников команды.

**5. Присвоение разрядов и званий:**

Разряды и звания по итогам соревнования присваиваются в установленном порядке, согласно утвержденным Министерством спорта РФ «Нормам, требованиям и условиям их выполнения по виду спорта «Практическая стрельба».

**Схема участия 16 спортсменов в дуэльной стрельбе**

Лучшие 16	Четвертьфинал	Полуфинал	Финалы	Награждение
До первого проигрыша			До двух проигрышей	
1	Победитель 1/15	Победитель А	Победитель А/В	1-е место и 2-е место
15				
9	Победитель 9/7			
7				
5	Победитель 5/13	Победитель В		
13				
11				
3	Победитель 11/3			
4		Победитель 4/12	Победитель С/D	
12				
14	Победитель 14/6			
6				
8	Победитель 8/10	Победитель D		
10				
16				
2	Победитель 16/2			
			Проигравший А/В	3-е место
			Проигравший С/D	

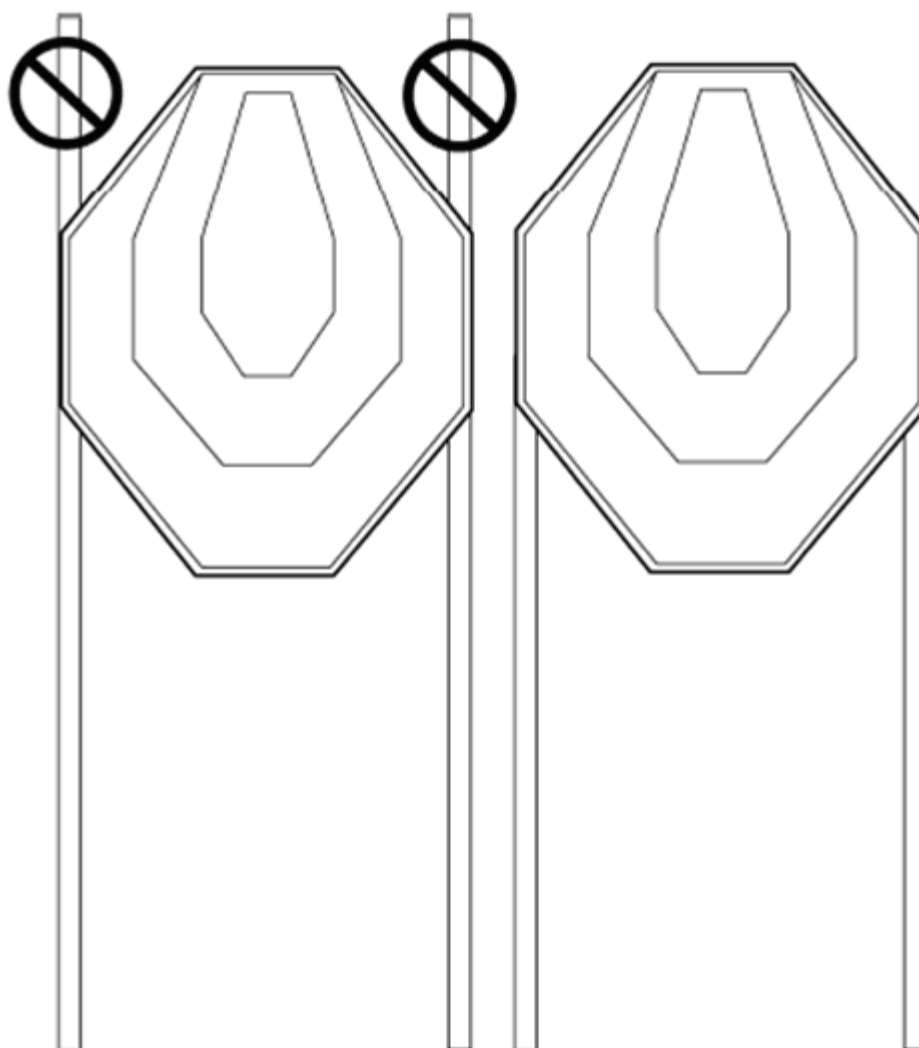
**Схема участия 8 спортсменов в дуэльной стрельбе**

Лучшие 8	Полуфинал	Финалы	Награждение
До первого проигрыша		До двух проигрышей	
1	Победитель А	Победитель А/В	1-е место и 2-е место
7			
5	Победитель В		
3			
4	Победитель С	Победитель С/D	
6			
8			
2	Победитель D		
		Проигравший А/В	3-е место
		Проигравший С/D	

## Допустимое соотношение упражнений на соревнованиях.

Общее кол-во упражнений на соревнованиях	Короткие	Средние	Длинные
12	6	4	2
13	7	4	2
13	6	5	2
14	7	5	2
14	8	4	2
14	6	6	2
15	8	5	2
15	7	6	2
16	8	6	2
16	9	5	2
17	9	6	2
18	9	6	2
19	10	6	3
19	9	7	3
20	10	7	3
20	11	6	3
20	9	8	3
21	11	7	3
21	10	8	3
22	11	8	3
22	12	7	3
23	12	8	3
24	12	8	4
25	13	8	4
25	12	9	4
26	13	9	4
26	14	8	4
26	12	10	4
27	14	9	4
27	13	10	4
28	14	10	4
28	15	9	4
29	15	10	4
30	15	10	5

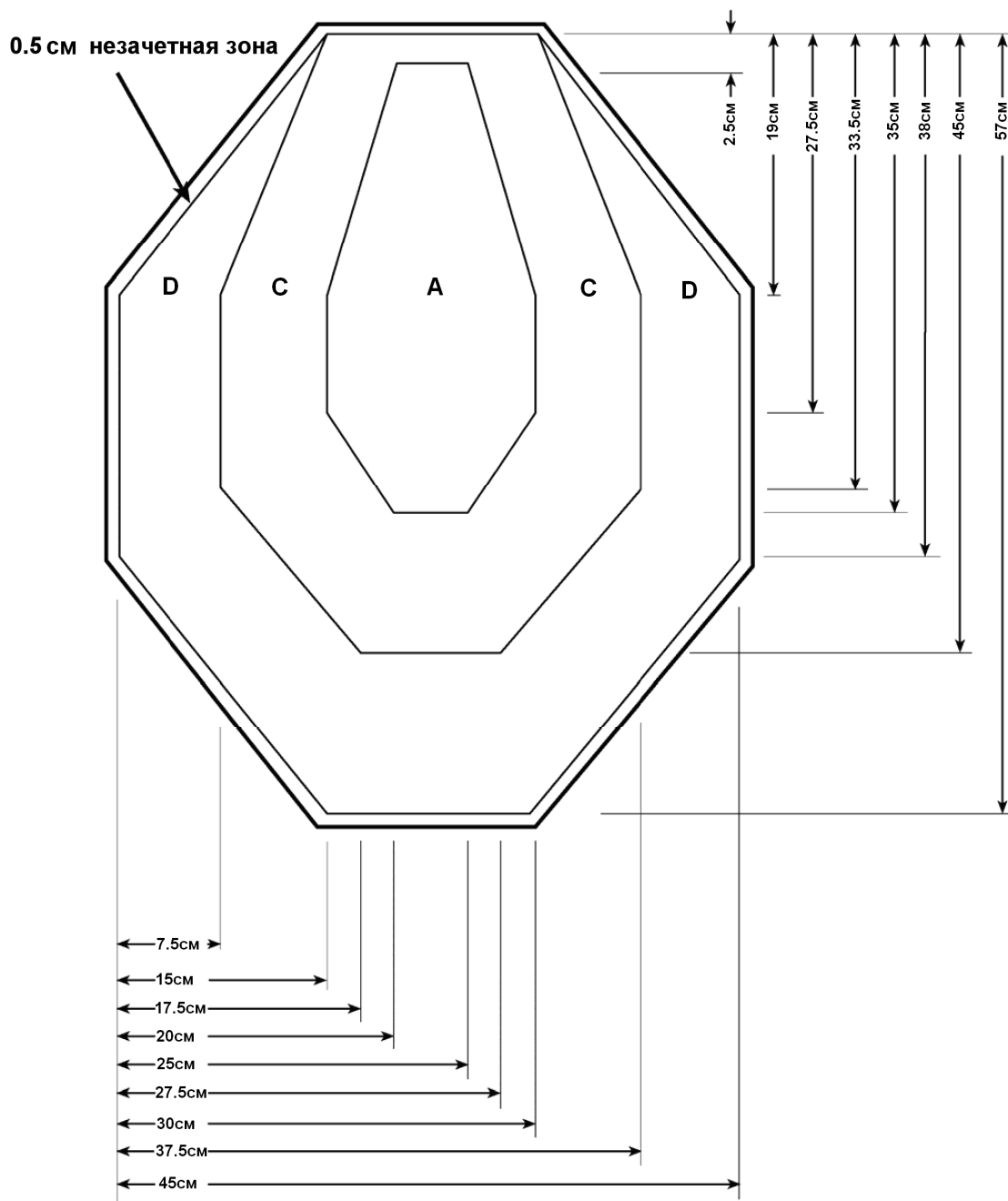
## Установка мишеней



При отсутствии верхней части стоек достигается улучшенное зрительное восприятие мишеней.

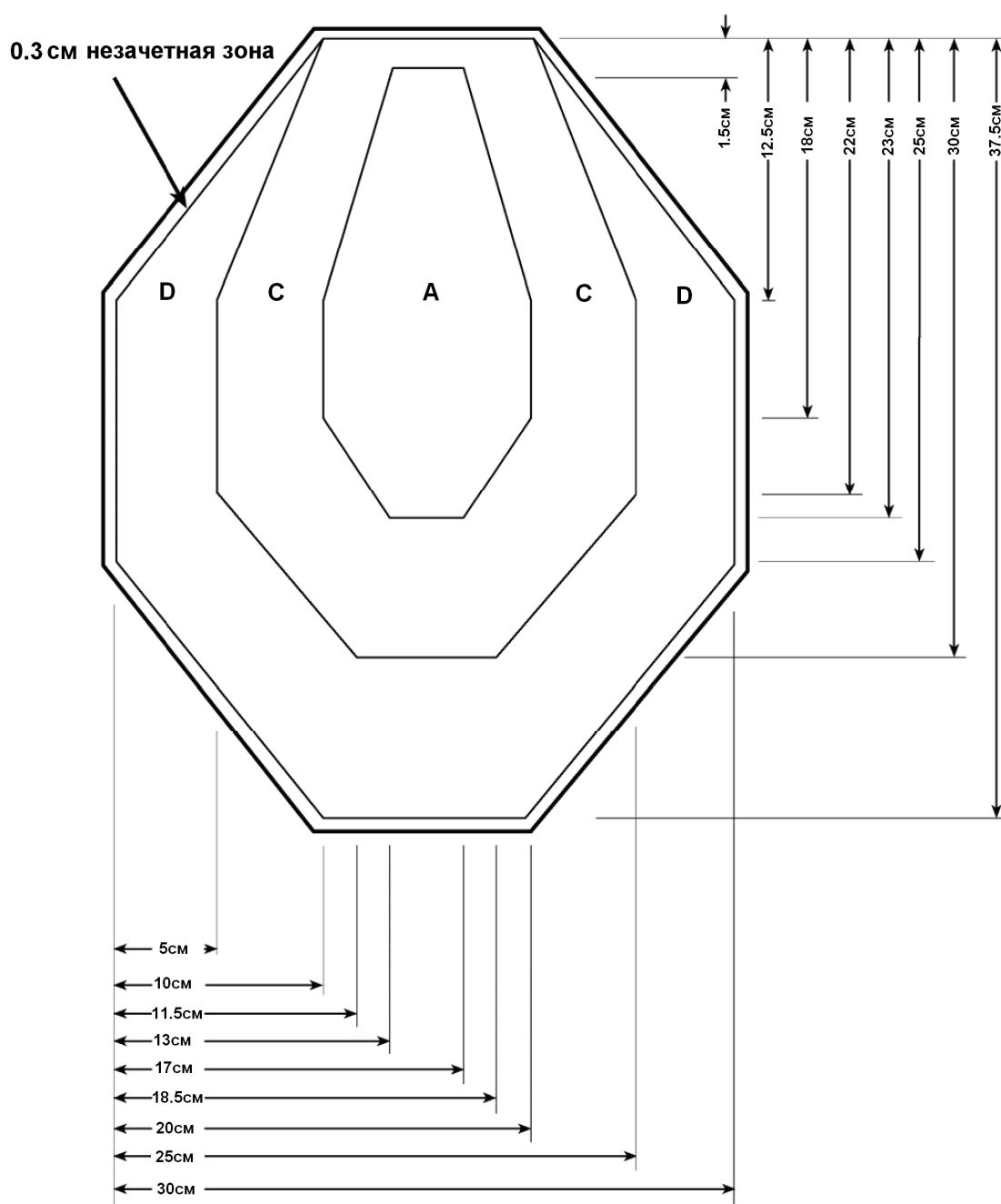


## Полноразмерная мишень



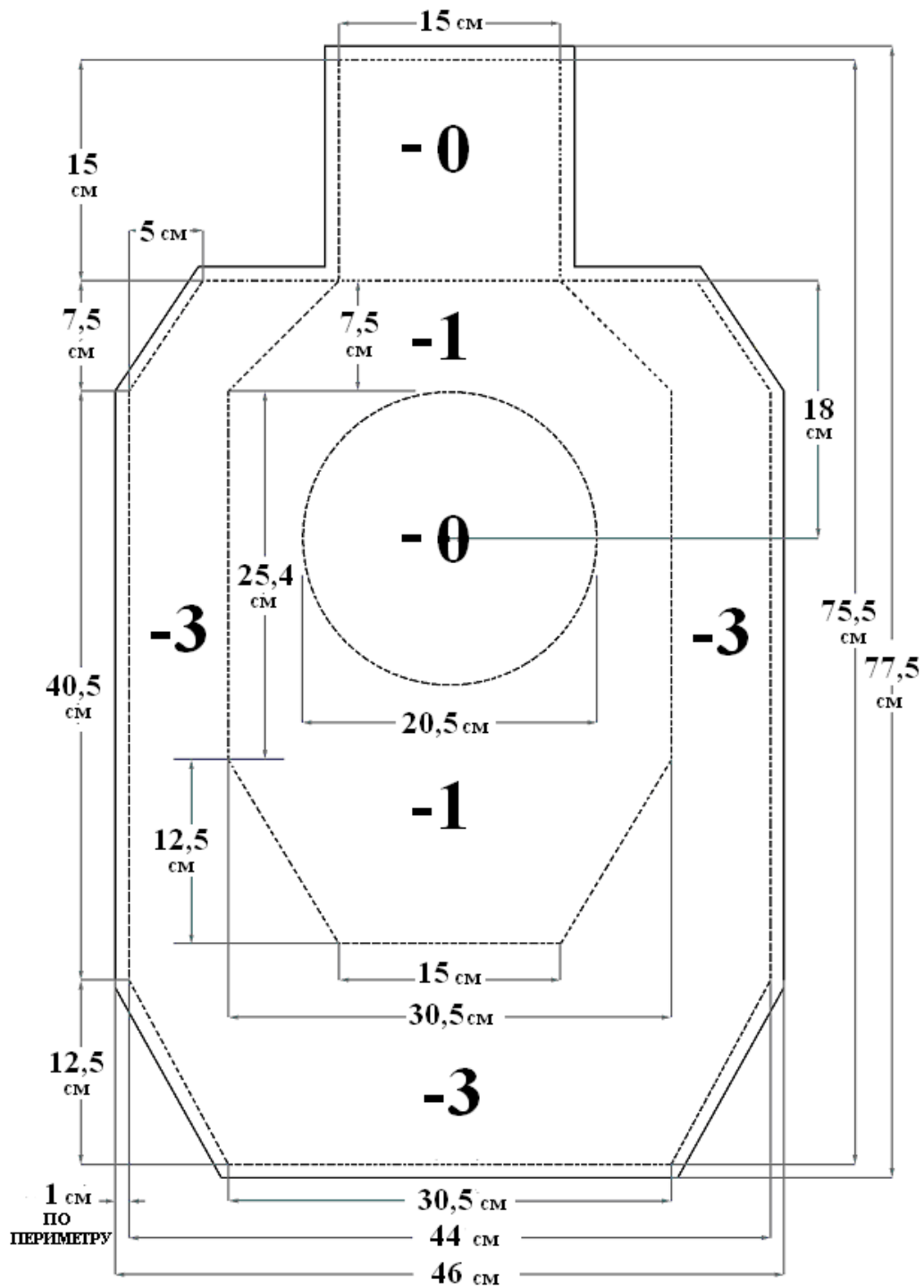
Мажор Очки	Зона	Минор Очки
5	A	5
4	C	3
2	D	1

## Уменьшенная мишень



Мажор Очки	Зона	Минор Очки
5	A	5
4	C	3
2	D	1

## Модифицированная мишень



Оценка	
Зона	Добавленные секунды
-0	0
-1	0,5
-3	1,5

**Порядок калибровки попперов и порядок тестирования металлических мишеней.**

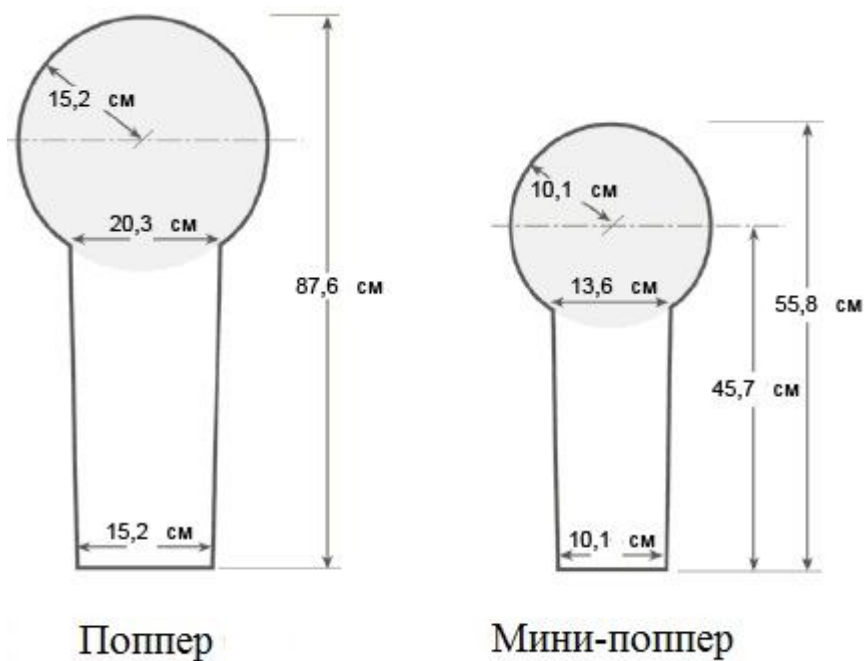
1. Главный судья должен утвердить определённые патроны и одно или более оружие для использования в качестве официальных инструментов калибровки официальными лицами, назначенными им для проведения калибровки.
2. Фактор мощности калибровочных патронов должен быть замерен до начала соревнования в соответствии с процедурой, описанной в пункте 5.6.3.3, за исключением того, что требуется только 4 патрона для каждого калибровочного оружия. Калибровочные патроны, протестированные через каждое назначенное для калибровки оружие, должны достигать фактора мощности между 120 и 125.
3. После тестирования оружия и патронов Главным судьёй спортсмены не могут предъявлять по ним претензии.
4. Главный судья должен организовать калибровку каждого поппера до начала соревнования и, если потребуется, во время соревнования.
5. Для первоначальной калибровки каждый поппер должен быть установлен таким образом, чтобы он падал при попадании в калибровочную зону одним выстрелом, произведенным из назначенного оружия, с использованием калибровочных патронов. Выстрел должен быть произведен со стрелковой позиции на упражнении, которая наиболее удалена от калибруемого поппера и откуда хотя бы часть калибровочной зоны видна спортсменам. Калибровочные зоны изображены на рисунках на нижеследующих страницах.
6. Если при выполнении упражнения поппер не падает при попадании в него, то у спортсмена есть три возможности:
  - а) Он стреляет по попперу, пока тот не упадёт. В этом случае никакие дальнейшие действия не требуются. Результат подсчитывается обычным образом.
  - б) Поппер остаётся стоять, но спортсмен не оспаривает калибровку. В этом случае никакие дальнейшие действия не требуются, результат подсчитывается обычным образом, данный поппер засчитывается, как непоражённый.
  - в) Поппер остаётся стоять, но спортсмен оспаривает калибровку. В этом случае никто не должен дотрагиваться или другим образом вмешиваться в состояние поппера и площадки, на которой он установлен. Если официальное лицо соревнования нарушает это правило, спортсмен должен перестрелять это упражнение. Если спортсмен или иное лицо нарушает это правило, то данный поппер будет засчитан как непоражённый, а результат упражнения подсчитывается обычным образом.
  - г) Если поппер упал до калибровки по любой причине (например, от ветра), то должен быть назначен перестрел.
7. При отсутствии какого-либо вмешательства в состояние поппера, лицо, ответственное за калибровку, должно провести калибровочный тест данного поппера (в соответствии с пунктом бв) с места, как можно ближе расположенного к тому, с которого по попперу стрелял спортсмен, и при этом применяются следующие правила:

- а) Если первым выстрелом лицо, ответственное за калибровку, попадает в калибровочную зону или ниже и поппер падает, то он будет считаться правильно откалиброванным и будет засчитан как непоражённый.
  - б) Если первым выстрелом лицо, ответственное за калибровку, попадает в калибровочную зону или ниже и поппер не падает, то он будет считаться неисправным и спортсмен должен перестрелять упражнение после того, как поппер будет откалиброван заново.
  - в) Если первым выстрелом лицо, ответственное за калибровку, не попадает в поппер, ему необходимо стрелять снова, пока не произойдет описанное в пунктах 7а или 7б.
8. Утверждённые стальные тарелки не подвергаются калибровке и протесты по ним не принимаются (см. Пункт 4.3.1.6).

### Попперы

<b>Подсчёт</b>	5 очков (Пункты 9.4.1.1 и 9.4.1.2)
<b>Штрафы промах/штрафная мишень</b>	Минус 10 очков

Калибровочная зона каждого поппера затемнена.




**Допустимое отклонение +/- 0.5 cm**

Металлические мишени и штрафные мишени, которые могут случайно развернуться боком или упасть на ребро при попадании, запрещены. Их использование может привести к отмене результатов всех спортсменов в данном упражнении (см. пункт 4.3.1.1).

### Металлические тарелки

<b>Подсчёт</b>	5 очков	
<b>Штрафы Промех/Штрафная мишень</b>	Минус 10 очков	
<b>Размеры</b>	<b>Круглые</b>	<b>Прямоугольные</b>
Минимальный	Диаметр 20 см	15х15 см
Максимальный	Диаметр 30 см	30х30 см

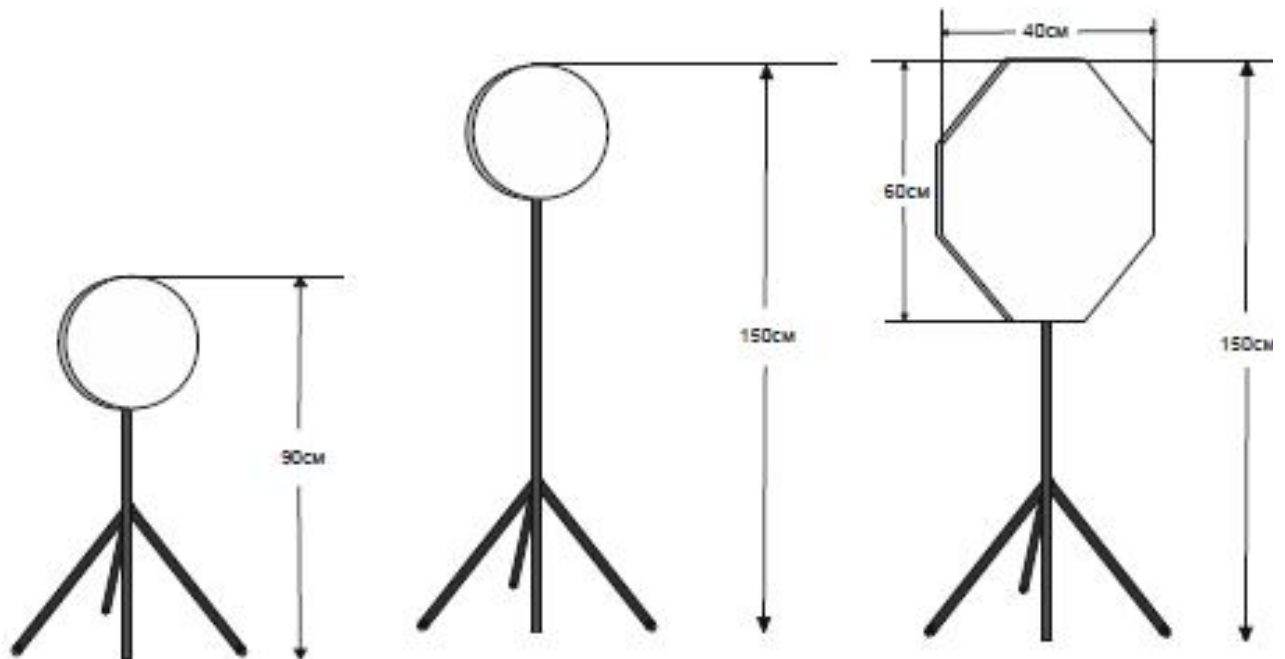


#### Примечание по конструкции

Металлические тарелки, которые могут случайно развернуться боком или упасть на грань при попадании, запрещены. Их использование может привести к отзыву официального статуса соревнования по ПС (см. пункт 4.3.1.1).

На соревнованиях по пистолету тарелки должны быть установлены на непробиваемом покрытии или на металлических стойках высотой не менее 1 метра.

### Металлические мишени для «стандартных скоростных» упражнений



#### Примечание по конструкции

1. Тарелки располагаются на высоте 90 см и 150 см от поверхности земли до верхней кромки мишени, диаметр тарелок составляет 25 см и 30 см.
2. Стальные классические мишени ОСОО «ФПСР» по геометрическим размерам соответствуют картонной мишени ОСОО «ФПСР» (приложение В2).
3. Мишени крепятся на металлическую стойку, которая заглубляется в грунт, либо имеет устойчивую опору. Металлическая мишень в месте крепления к стойке должна иметь подвижность.
4. Мишени окрашиваются в белый цвет.





## Открытый класс

1	Минимальный фактор мощности для мажора	160
2	Минимальный фактор мощности для минора	125
3	Минимальный вес пули	120 гран для мажора
4	Минимальный калибр пули/длина гильзы патрона	9 мм (0,354 дюйма) / 19 мм (0,748 дюйма)
5	Минимальный калибр пули для мажора	Нет
6	Минимальное усилие спускового крючка (см. приложение F2)	Нет
7	Максимальный размер пистолета	Нет
8	Максимальная длина магазина (см. приложение F1)	170 мм
9	Максимальная вместимость магазина	Нет
10	Максимальное расстояние от пистолета и сопутствующего снаряжения до торса спортсмена	50 мм (см. пункт 5.2.5)
11	Применяется пункт 5.2.10 (см. приложение E2)	Нет
12	Оптические и электронные прицелы разрешены	Да
13	Компенсаторы, порты, пламегасители и подавители звука разрешены	Да

**Особые условия:**

14. Патроны, которые не соответствуют по минимальному весу пули, указанному выше, но соответствующие, согласно хронографу, мажорному фактору мощности, будут считаться небезопасными и должны быть изъяты (см. пункт 5.5.6). Если вес первой взвешенной в соответствии с пунктом 5.6.3.3 меньше минимального веса пули для мажора, то применяется пункт 5.6.3.6 и принимаемый за окончательный результат будет вес пули из второго патрона.

## Стандартный класс

1	Минимальный фактор мощности для мажора	170
2	Минимальный фактор мощности для минора	125
3	Минимальный вес пули	Нет
4	Минимальный калибр пули/длина гильзы патрона	9 мм (0,354 дюйма) / 19 мм (0,748 дюйма)
5	Минимальный калибр пули для мажора	10 мм (0.40 дюйма), см. ниже
6	Минимальное усилие спускового крючка (см. приложение F2)	Нет
7	Максимальный размер пистолета	Да, см. ниже
8	Максимальная длина магазина	Да, см. ниже
9	Максимальная вместимость магазина	Нет
10	Максимальное расстояние от пистолета и сопутствующего оборудования до торса спортсмена	50 мм (см. пункт 5.2.5)
11	Применяется пункт 5.2.10 (см. приложение E)	Да
12	Оптические и электронные прицелы разрешены	Нет
13	Компенсаторы, порты, пламегасители и подавители звука разрешены	Нет

## Особые условия:

14. Пистолет в положении готовности (см. пункт 8.1), но разряженный и со вставленным пустым магазином или закрытым пустым барабаном, должен полностью входить в эталонный ящик, с внутренними размерами 225 мм x 150 мм x 45 мм (с отклонениями +1 мм, -0 мм). Этому должны соответствовать все магазины.
15. Пистолет должен быть уложен в измерительную коробку и вынут из нее самим спортсменом, при этом затвор пистолета (ствол револьвера) должен быть параллелен длинной стороне измерительной коробки, Регулируемый целик может быть поджат, но все остальные части пистолета (например, складные и/или откидывающиеся прицельные приспособления, рукоятки взвода, упоры под большой палец, внешние курки, рукоятки, т.д.) должны быть установлены и полностью соответствовать рабочему положению. Телескопические магазины и магазины с подпружиненной крышкой запрещены.
16. Запрещены порты в стволах. Затворы могут иметь порты.
17. При условии достижения минимального принятого фактора мощности для мажора признаётся калибр 357SIG до 31 декабря 2017 года.

## Классический класс

1	Минимальный фактор мощности для мажора	170
2	Минимальный фактор мощности для минора	Нет
3	Минимальный вес пули	Нет
4	Минимальный калибр пули/длина гильзы патрона	9 мм / 17 мм
5	Минимальный калибр пули для мажора	10 мм (0,40 дюйма), см.ниже
6	Минимальное усилие спускового крючка (см. приложение E4)	Нет
7	Максимальный размер пистолета	Да, см. ниже
8	Максимальная длина магазина	Да, см. ниже
9	Максимальная вместимость магазина	Да, см. ниже
10	Максимальное расстояние от пистолета и сопутствующего снаряжения до торса спортсмена	50 мм (см. пункт 5.2.5)
11	Применяется пункт 5.2.10 (см. приложение E2)	Да
12	Оптические и электронные прицелы разрешены	Нет
13	Компенсаторы, порты, пламегасители и подавители звука разрешены	Нет

## Особые условия:

14. Пистолет в положении готовности (см. раздел 8.1), но разряженный и со вставленным пустым магазином или закрытым пустым барабаном, должен полностью входить в эталонный ящик, с внутренними размерами 225 мм x 150 мм x 45 мм (с отклонениями +1 мм, -0 мм). Этому условию должны соответствовать все магазины.
15. Пистолет, помещённый в ящик, должен располагаться стволом параллельно его длинному краю. Целик может быть слегка прижат. Пистолет укладывается и извлекается из измерительной коробки самим спортсменом.
16. Пистолеты должны конструктивно и внешне соответствовать модели Кольт 1911 или ПМ.
- 16.1 Расширители магазинов должны иметь внешний размер по ширине не более 35 мм и не более 5 мм глубиной. Данные Измерения проводятся с помощью одобренных Главным судьей измерительных инструментов.
- 16.2 Подразумевается что пистолеты на базе Кольт 1911 должны внешне соответствовать всем признакам модели 1911, то есть иметь однорядный магазин, цельнометаллическую затворную раму, на затворе должен быть оригинальный вырез на передней его части и пыльник на затворной раме (с направляющими креплениями или без них) не может быть длиннее 75 мм. Это расстояние измеряется от переднего края пыльника до задней грани затворной задержки.
- 16.3 Пистолеты на базе пистолета Макарова должны полностью соответствовать оригинальной конструкции и внешнему виду пистолетов ПМ и ПММ. Допускается модернизация устройства извлечения магазина. Запрещается прикреплять к клавише выбрасывания магазина какие либо устройства и предметы выступающие за габариты пистолета
17. Запрещены модификации и прорезы в затворе, педали для большого пальца слабой руки и рукоятки перезаряжания.
18. Допустимы изменения эстетического характера (например, накладки, гравюрные изображения или аналогичные гравировки поверхности, насечки или зубцы и т.д.), замена одинарного или симметричных рычагов внешнего предохранителя, и любых открытых прицельных приспособлений (которые могут быть встроены в затвор).

19. Магазины, используемые во время выполнения упражнения, не должны содержать более 8 патронов (для мажорного фактора мощности) или 10 патронов (для минорного фактора мощности) до начала выполнения упражнения.
20. Также при условии достижения минимального принятого фактора мощности для мажора признаётся калибр .357SIG до декабря 2017 года.

## Серийный класс

1	Минимальный фактор мощности для мажора	Не применяется
2	Минимальный фактор мощности для минора	125
3	Минимальный вес пули	Нет
4	Минимальный калибр пули/длина гильзы патрона	9 мм (0,354 дюйма) / 19 мм (0,748 дюйма)
5	Минимальный калибр пули для мажора	Не применяется
6	Минимальное усилие спускового крючка (см. приложение F2)	2.27 кг (5 фунтов) для первого выстрела (самовзводом)
7	Максимальный размер пистолета	Максимальная длина ствола 127мм (5 дюймов)
8	Максимальная длина магазина	Нет
9	Максимальная снаряжённость магазина	Да, см. п.16.2 ниже
10	Максимальное расстояние от пистолета и магазинов/устройств для ускоренного заряжания до торса спортсмена	50 мм (см. пункт 5.2.5)
11	Применяется пункт 5.2.10 (см. приложение E2)	Да
12	Оптические и электронные прицелы разрешены	Нет
13	Компенсаторы, порты, пламегасители и подавители звука разрешены	Нет

**Особые условия:**

14. Только пистолеты, утвержденные и перечисленные на веб-сайте МКПС и сертифицированные в России, могут использоваться в серийном классе. Пистолеты одинарного действия категорически запрещены. Процедура официального измерения длины ствола для данного класса описана в Приложении E4.
15. Пистолеты с внешними курками должны быть в положении полной деактивации курка до стартового сигнала (см. пункт 8.1.2.5). Первый выстрел должен быть двойного действия (самовзводом). Спортсмены, которые участвуют в этом классе и которые после подачи стартового сигнала и до совершения первого выстрела взводят курок на пистолете (заряженном с патроном в патроннике), получают один процедурный штраф за каждое подобное действие. Однако процедурный штраф не назначается, если положение готовности в упражнении требует, чтобы спортсмен зарядил пистолет с пустым патронником. В этих случаях спортсмен может произвести первый выстрел в режиме одинарного действия.
16. Заводские части и детали, предлагаемые производителями оружия как стандартное снаряжение или как вариант для замены в отдельных моделях пистолетов, включённых в список утверждённых МКПС пистолетов, разрешены, если соблюдаются следующие условия:
- 16.1 Модификации к ним, исключая мелкие действия (снятие заусенцев, и/или подгонка, необходимая для установки других частей, предлагаемых оригинальными производителями оружия, как стандартные, запрещены. Также запрещены модификации с целью ускорить смену магазина (например, расширенные, удлинённые или наращенные шахты магазина и т.п.). Запрещено изменять заводские цвет и/или отделку пистолета, и/или наносить борозды, любые виды гравировки или любые украшения.
- 16.2 Магазины, которые спортсмен может использовать на упражнении, на момент начала выполнения упражнения (на момент стартового сигнала) не должны содержать более 15 патронов. Идентификационные метки или шкалы, ограничители вместимости, амортизирующие пятки магазинов и дополнительные смотровые отверстия, которые незначительно изменяют вес магазинов, разрешены.

16.3 Прицельные приспособления могут быть доработанные, регулируемые и/или любого цвета. Прицельные приспособления могут содержать оптическое волокно или аналогичные вставки.

17. Неоригинальные части, компоненты и аксессуары запрещены, за исключением следующих:

17.1 Неоригинальные магазины разрешены при соблюдении пункта 16.2 (см. выше).

17.2 Неоригинальные открытые прицелы (см. пункт 5.1.3.1) разрешены, если их установка или регулировка не требует изменений в конструкции пистолета.

17.3 Неоригинальные накладки на рукоятку, которые соответствуют профилю и контурам стандарта оригинальных производителей оружия, или дополнительные накладки для утверждённого пистолета, или наклеивание ленты на рукоятку (см. приложение Е3а) разрешены. Резиновые накладки (чулки) запрещены.

## Класс «Револьвер»

1	Минимальный фактор мощности для мажора	170 (см. ниже)
2	Минимальный фактор мощности для минора	125
3	Минимальный вес пули	Нет
4	Минимальный калибр пули/длина гильзы патрона	9 мм (0,354 дюйма) / 19 мм (0,748 дюйма)
5	Минимальный калибр пули для мажора	Нет
6	Минимальное усилие спускового крючка (см. приложение E4)	Нет
7	Максимальный размер пистолета	Нет
8	Максимальная длина магазина	Не применяется.
9	Максимальная вместимость магазина	Нет, см. ниже
10	Максимальное расстояние от оружия и устройств для ускоренного заряжания до торса спортсмена	50 мм (см. пункт 5.2.5)
11	Применяется пункт 5.2.10 (см. приложение E2)	Нет
12	Оптические/электронные прицелы разрешены	Нет
13	Компенсаторы, порты, пламегасители и подавители звука разрешены	Нет

## Особые условия:

14. Нет ограничений по вместимости барабана. Револьверы со вместимостью барабана 7 и более патронов не могут быть заявлены в мажорном факторе мощности, даже если патроны достигли фактора мощности мажор при проведении хронографического теста.
15. Разрешён произведенный и собранный производителями заводского оружия револьвер или собранный из компонентов, произведённых производителями оружия, и являющийся общедоступным (за исключением прототипов).
16. Модификации, такие как грузы или другие приспособления для управления или уменьшения отдачи, запрещены.
17. Разрешены следующие модификации:
- 17.1 Замена или модификация прицелов, курков и механизмов открытия барабана;
  - 17.2 Замена стволов, если их длина, вес и форма являются такими же, как у производителей оригинального оружия;
  - 17.3 Декоративная обработка, например гальваническое покрытие, поверхностная обработка рамки, доработанные рукоятки;
  - 17.4 Снятие фасок и/или модификации к барабану для установки устройств удержания патронов «мунклип»;
  - 17.5 Замена пружин, ограничителей хода спускового крючка и иные модификации, направленные на улучшение работы спускового механизма.
18. «Самозарядные» револьверы с открывающимися затворами запрещены в этом классе.



## Модифицированный класс

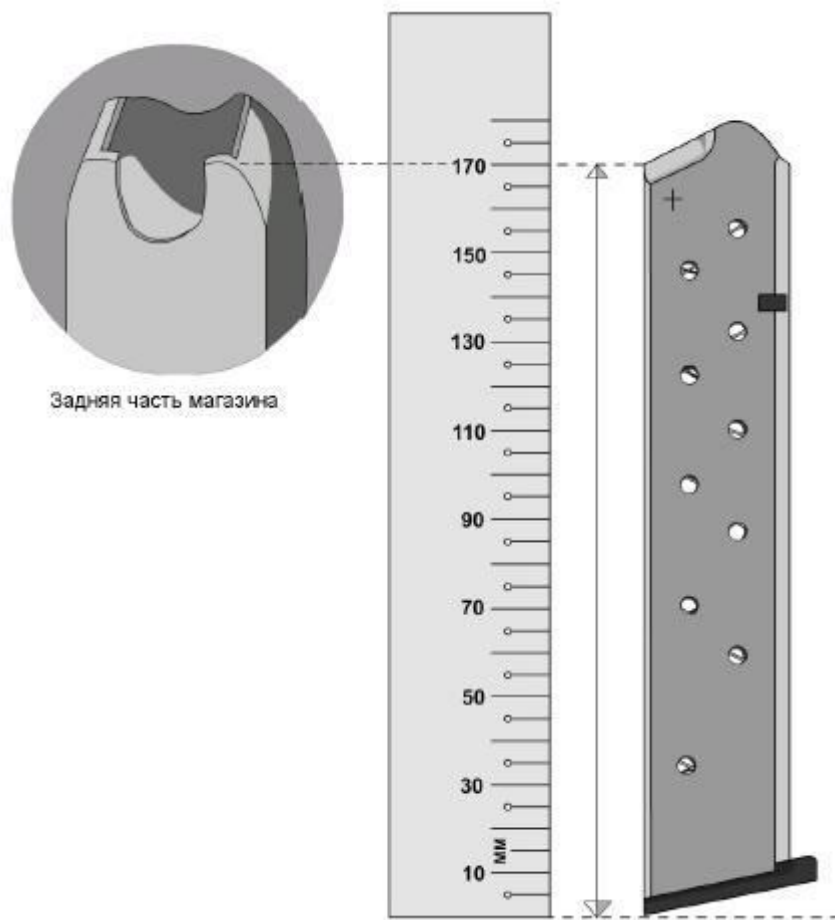
1	Минимальный фактор мощности для мажора	170
2	Минимальный фактор мощности для минора	125
3	Минимальный вес пули	Нет
4	Минимальный калибр пули/длина гильзы патрона	9 мм (0,354 дюйма) / 19 мм (0,748 дюйма)
5	Минимальный калибр пули для мажора	10мм (0.40 дюйма)
6	Минимальное усилие спускового крючка (см. приложение E4)	Нет
7	Максимальный размер пистолета	Да, см. ниже
8	Максимальная длина магазина	Да, см. ниже
9	Максимальная снаряженность магазина	10 патронов в оружии
10	Максимальное расстояние от пистолета и магазинов/устройств для ускоренного заряжания до торса спортсмена	Нет, см. ниже
11	Применяется пункт 5.2.10 (см. приложение E2)	Да, см. ниже
12	Оптические/электронные прицелы разрешены	Нет
13	Компенсаторы, порты, пламегасители и подавители звука разрешены	Нет

## Особые условия:

14. Пистолет в положении готовности (см. пункт 8.1), но разряженный и со вставленным пустым магазином или закрытым пустым барабаном, должен полностью входить в эталонный ящик, с внутренними размерами 225 мм x 150 мм x 45 мм (с отклонениями +1 мм, -0 мм). Этому должны соответствовать все магазины, в обратном случае применяется пункт 6.2.5.1. При помещении пистолета в коробку регулируемый целик может быть поджат, но все остальные части пистолета и магазинов, включая складные и/или разборные прицелы, должны быть установлены как на момент начала выполнения упражнения. Револьверы не должны проходить этот тест. Револьверы различаются в зависимости от вместительности и способа заряжания.
15. Пистолет, любые его присоединённые приспособления, кобура, любое сопутствующее снаряжение должны находиться позади ограничительной линии, изображённой в приложении E2. Они также не должны быть видны под свободно надетой верхней одеждой, когда спортсмен стоит выпрямившись, с руками, разведёнными горизонтально в стороны.
16. Кобура не должна значительно выступать на фоне ремня или тела. Не допускаются просветы между телом и ремнём, между ремнём и задней частью кобуры, между задней частью кобуры и ее внутренней частью.
  - 16.1 Не допускаются также видимые просветы в петлях для ремня у кобуры и у подсумков, когда они надеты на ремень.
  - 16.2 Расстояние между телом спортсмена и кобурой не должно превышать 19 мм в положении, когда спортсмен стоит прямо.
17. Следующие модификации не допускаются, если иное не оговорено в положении о соревновании:
  - A. Прицелы нестандартной конструкции.
  - B. Утяжелители для получения преимущества (включает в себя, но не ограничивается следующими предметами: утяжелённые магазины, вольфрамовые направляющие, бронзовый магвелл, утяжелённые рукоятки).
  - C. Отсоединение или отключение любого предохранительного устройства.
  - D. Присоединённые фонари.
  - E. Утяжелённые и/или конические стволы без вкладыша ствола.
  - F. Дульные компенсаторы любого типа, портированные стволы.

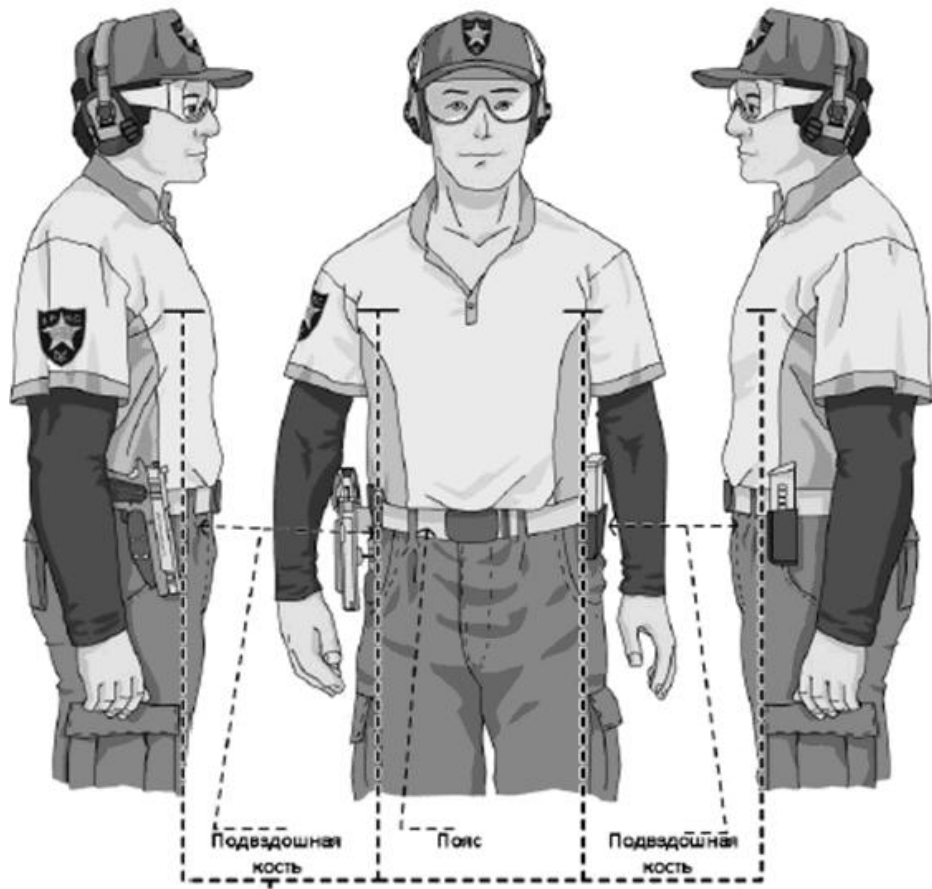
17. Следующие модификации допускаются, если иное не оговорено в положении о соревновании:
- A. Замена целика и мушки на другие стандартные целик и мушку.
  - B. Использование чехла на рукоятке и/или ленты.
  - C. Изменения внутри механизма для улучшения хода спускового крючка при сохранении уровня безопасности (внешние изменения не допускаются).
  - D. Действия по улучшению надежности, для обеспечения оптимального заряжания и извлечения магазина.
  - E. Индивидуальная подгонка.

## Процедура измерения длины магазина



Магазин располагается вертикально на плоской поверхности, измерение производится от этой поверхности вверх до задней части губок магазина, как показано на рисунке. Разрешены только прямые, жёсткие магазины (т.е. гибкие, барабанные, «J», «L», «Т»-образные и аналогичной формы магазины запрещены).

## Диаграмма расположения снаряжения



Передняя граница для кобуры, подсумков  
и всего снаряжения (за линией подвздошных костей)

### Границы размещения противоскользящей ленты на рукоятках

Максимальная площадь внешней поверхности рукоятки для однослойной обклейки лентой изображена на схеме (неизбежные незначительные, до 2 мм, нахлёсты разрешены).



Лента может быть наложена в границах обозначенных пунктирными линиями зон, которые включают передний и задний сектора рукоятки. Ленту нельзя использовать для блокировки клавишного предохранителя на рукоятке, ленту нельзя накладывать на любую часть затвора, спускового крючка, спусковой скобы или на любой рычаг или кнопку.

Для всех классов оружия в ПС – высота расположения рукоятки оружия относительно ремня.



Высота расположения рукоятки оружия, показанного на данном рисунке, не соответствует пункту 5.2.7.2

### Процедура тестирования/измерения усилия на спусковом крючке.

Если в требованиях к классу установлено минимальное усилие на спусковом крючке, pistolsы тестируются следующим образом:

1. Незаряженный пистолет должен быть приведён в положение готовности, как для производства выстрела двойного действия (самовзводом).
2. Груз или измерительное устройство прикрепляется как можно ближе к центру передней поверхности спускового крючка.
3. Спусковой крючок пистолета должен:
  - а) подняться и выдержать груз весом 2,27кг (5 фунтов) при медленном поднятии пистолета со стволом, направленным вертикально вверх, либо
  - б) зарегистрировать на измерительном устройстве показание не менее 2,27кг (5 фунтов), используя процедуру, установленную Главным судьёй.
4. Один из вышеуказанных тестов должен проводиться максимум 3 раза.
5. Если курок или ударник не срывается во время любой из трёх попыток, описанных в 3а, или, если измерительное устройство регистрирует показание не менее 2,27кг (5 фунтов), как описано в 3б, то пистолет прошёл тест.
6. Если курок или ударник срывается во всех трех попытках, описанных в 3а, или если измерительное устройство регистрирует показание менее 2,27кг (5 фунтов), как описано в 3б, то пистолет не прошёл тест и будет применён пункт 6.2.5.1.

### Порядок измерения длины ствола

Полностью собранное и разряженное оружие устанавливается стволом вертикально вверх и в ствол до упора вводится измерительный штырь с отметкой на 127 мм. Если отметка «127 мм» находится выше или на уровне среза ствола, то оружие считается соответствующим требованию к длине ствола.

Для револьверов данное измерение производится до конца конуса ствола. Если длина ствола 127 мм или менее, то револьвер соответствует требованиям.

## Образец оружейной карты

ФИО спортсмена \_\_\_\_\_

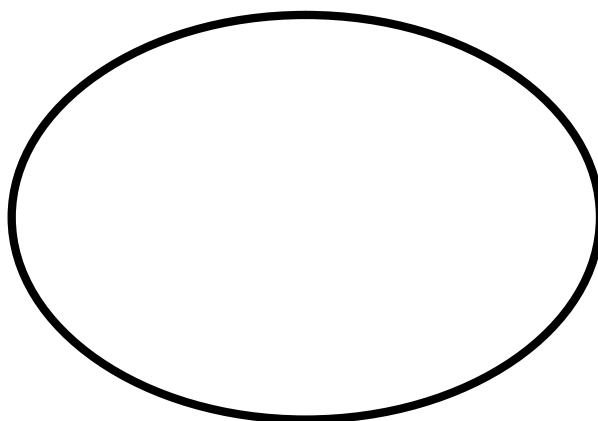
Номер участника \_\_\_\_\_ Группа (сquad) номер \_\_\_\_\_

Класс: Открытый/Стандартный/Классик/Серийный/Револьвер/Модифицированный

Категория: Ж / Ю / С / СС /

Марка оружия: \_\_\_\_\_ Модель: \_\_\_\_\_ Серийный номер: \_\_\_\_\_

Калибр: \_\_\_\_\_ Декларируемый фактор мощности: Минор / Мажор





Лицо

(Обозначения: О – Кобура, Х – Подсумки, М – магнит)

Упражнение	Подпись	Упражнение	Подпись	Упражнение	Подпись
1		11		21	
2		12		22	
3		13		23	
4		14		24	
5		15		25	
6		16		26	
7		17		27	
8		18		28	
9		19		29	
10		20		30	



## Подача сигналов руками при подсчёте очков



Когда мишень поражается двумя выстрелами для зачёта, используются обе руки.

## Зачётный лист спортсмена на упражнении

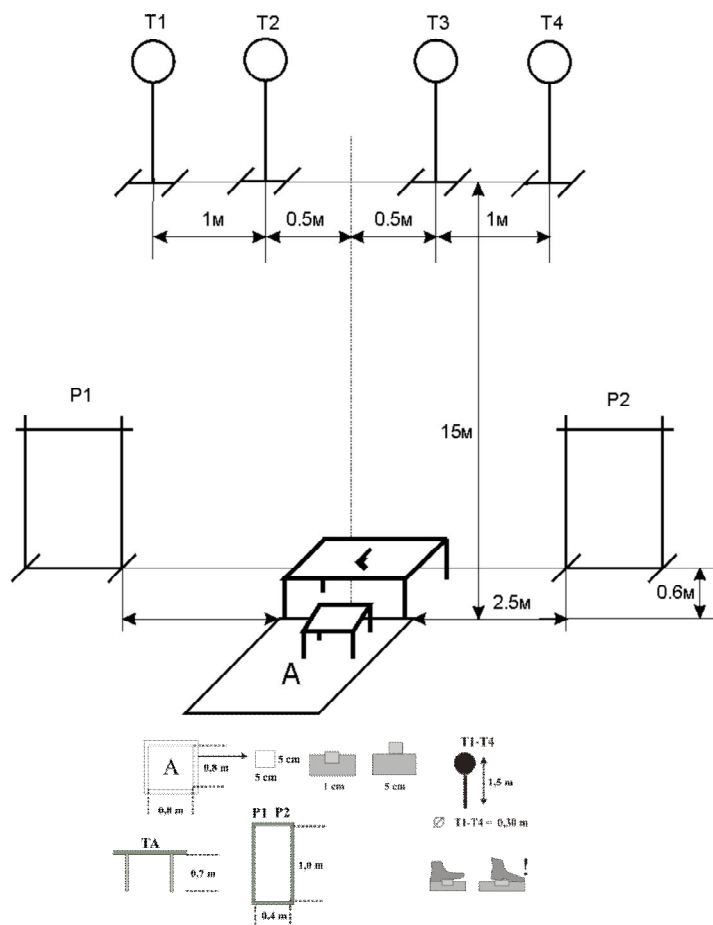
Мишени	Попадания				Штрафы			Примечания	
	A	B	C	D	Промах	Штрафная мишень	Процедурный штраф		
попперы	P1								
	P2								
тарелки	PL1								
	PL2								
	PL3								
	PL4								
	PL5								
	PL6								
картонные мишени	T1								
	T2								
	T3								
	T4								
	A	B	C	D	Промах	Штрафная мишень	Процедурный штраф	Попадания + промахи = 16	Время: _____
Всего:								Возможное количество очков = 80	_____ : _____ время выполнения упражнения

суммы очков и штрафов (в случае пустой клетки ставится прочерк)

Подпись Спортсмена	Спортсмен №: _____
Подпись Судьи	Фактор мощности: _____ Класс: _____
Текущее время дня: _____	Группа №: _____ Категория: _____
	ФИО: _____
Соревнование: _____	
Упражнение: _____	

Скоростные стандартные упражнения  
(Соревнование «Русская Сталь»)

**Упражнение 1**  
**«Квадро» («Quadro»)**



**Тип счёта:** В зачёт идёт время выполнения упражнения.  
**Мишени:** 4 стальных не падающих мишеней, окрашенных в белый цвет. Тарелки T1- T4 диаметром 30 см.  
**Минимальное количество выстрелов:** 24 выстрела. 3 этапа по 8 выстрелов.  
**Максимальное количество выстрелов:** неограниченно .  
**Результат стрелка:** Сумма времён двух лучших этапов с учётом штрафов.  
**Стартовая позиция:** Стрелок сидит перед столом на стуле, расслабившись, лицом к мишеням на площадке А. Обс ступни касаются площадки А, обс пятки касаются передних ножек стула. Ладони касаются углов стола. Заряженный пистолет лежит на столе в горизонтальном положении стволом в сторону мишеней, касаясь любой частью центра стола. Патронник пуст.  
**Старт:** Звуковой сигнал.  
**Окончание этапа:** Последний выстрел.

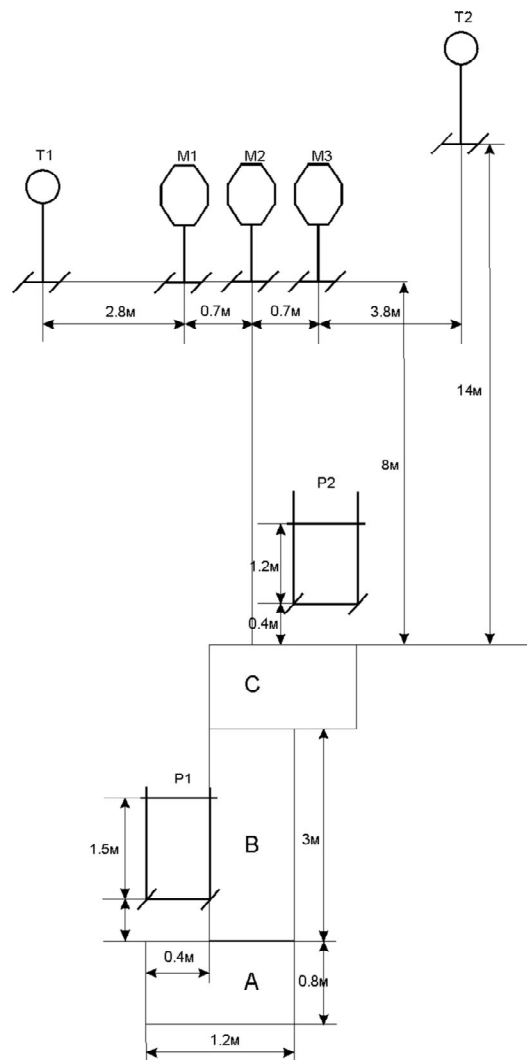
**Процедура выполнения упражнения:**  
**Этап 1.** По звуковому сигналу стрелок поражает мишени T1-T4 одним выстрелом каждую только с площадки А. Далее перемещает ся влево или вправо и пораж ает через порт P1 или P2 мишени T1-T4 одним выстрелом каж дую.  
**Этап 2.** По звуковому сигналу стрелок поражает мишени T1-T4 одним выстрелом каждую только с площадки А. Далее перемещает ся в прот иво-полож ную ст орону от носитель но Эта па 1. и пораж ает через порт P2 или P1 мишени T1-T4 одним выстрелом каж дую.  
**Этап 3.** По желанию повторит ь Этап 1 или Этап 2.

**Штрафы:** Все штрафы суммируются ко времени на Этапе. Промах по мишени (если мишень остаётся не поражённой) + 5 с. Заступ за границу площадки и выстрел + 3 с за каждый выстрел. Нарушение процедуры выполнения упражнения +3 с за каждый случай. За каждый выстрел, произведённый с нарушением процедуры + 3 с. Преждевременный старт (например: движение руки к пистолету до звукового сигнала) + 3 с. Отказ от выполнения Этапа + 30 с.

**Правила безопасности:** По последней редакции правил МКПС.

**Примечания.** Высота от поверхности земли до верхней точки мишени 1,5 м. Окраска мишеней после каждого стрелка (или после каждого этапа). Размеры площадки А - 0,8X0,8 м. Размеры проёмов портов P1 и P2: 1x0.4м. Высота стола 0.7м. Высота от поверхности земли реек, огораживающих площадку, должна быть от 1 до 5 см. Ширина реек максимум 5 см. Стрелок должен начинать упражнение, касаясь поверхности стрелковой площадки обеими ногами. Стрелок может поражать мишени T1-T4 с площадки А и через порты в любом порядке.

## Упражнение 2 «Байкал» («Baikal»)



**Тип счёта:** В зачёт идёт время выполнения упражнения.

**Мишени:** 5 стальных не падающих мишеней, окрашенных в белый цвет. Тарелки T1 30 см и T2 диаметром 25 см. Стальные классические мишени IPSC M1-M3.

**Минимальное количество выстрелов:** 24 выстрела. 3 этапа по 8 выстрелов.

**Максимальное количество выстрелов:** неограниченно.

**Результат стрелка:** Сумма времён двух лучших этапов с учётом штрафов.

**Стартовая позиция:** Стрелок стоит расслабившись лицом к мишеням на площадке А, заряженный пистолет в кобуре. Хот я бы одна пят ка касается задней планки площадки А

**Только для пистолетов калибра 22LR:** Заряженный пистолет удерживается обеими руками стволом, направленным в сторону мишеней, локти касаются туловища. Хот я бы одна пят ка касается задней планки площадки А

**Старт:** Звуковой сигнал.

**Окончание этапа:** Последний выстрел.

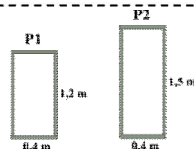
**Процедура выполнения упражнения:**

**Этап 1.** По звуковому сигналу стрелок поражает одним выстрелом мишень T1 только с площадки А через порт P1. Затем поражает мишени M1-M3 с площадки А и В двумя выстрелами каждую. Мишень T2 поражает одним выстрелом только с площадки С через порт P2.

**Этап 2 и Этап 3** повторяют Этап 1.

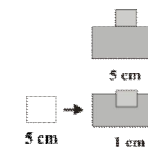
**Штрафы:** Все штрафы суммируются ко времени на этапе. Промех по мишени (если мишень остаётся не поражённой) + 5 с. Заступ за границу площадки и выстрел + 3 с за каждый выстрел. Поражение мишени с площадки, которая не соответствует поражённой мишени + 3 с за каждую. Преждевременный старт (например: движение руки к пистолету до звукового сигнала) + 3 с. Отказ от выполнения Этапа + 30 с.

**Правила безопасности:** По последней редакции правил МКПС.



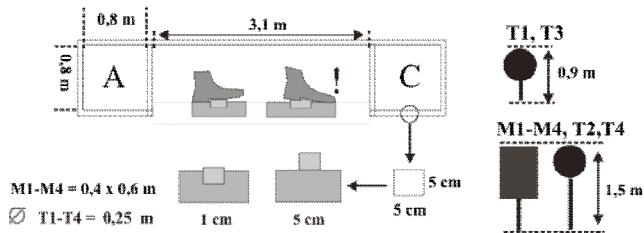
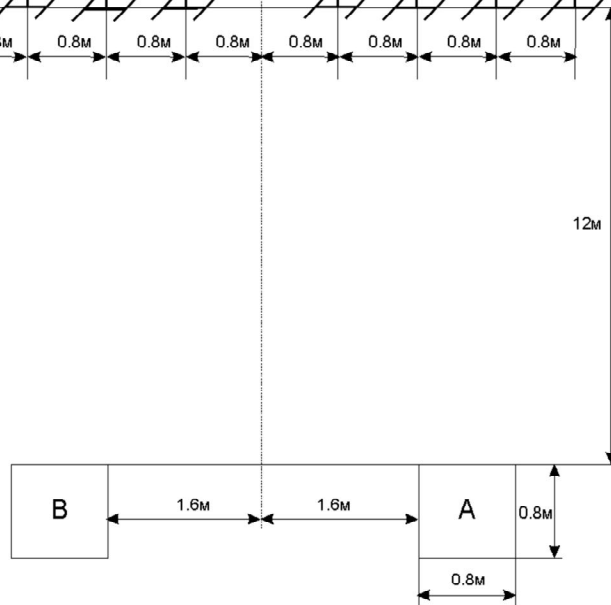
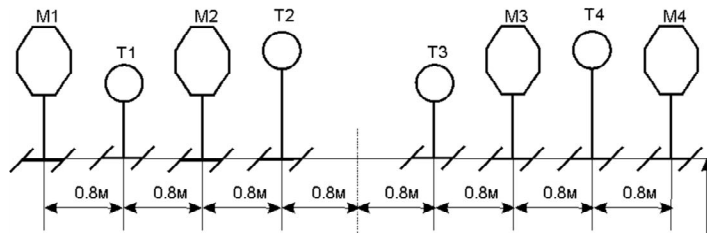
M1-M3 = 0,4 x 0,6 m

∅ T1-T2 = 0,3 m



**Примечания.** Высота от поверхности земли до верхней точки мишени 1,5 м. Мишени M1-M3 можно стрелять в движении. Окрашивать мишени необходимо после каждого стрелка или после каждого этапа). Размеры площадок А и С - 0,8x1,2 м. Размер площадки В - 0,8x3,0 м. Размеры портов: P1 - 0,4x1,5 и P2 - 1,2x0,4м. Высота от поверхности земли реек, огораживающих стрелковые площадки, должна быть от 1 до 5 см. Ширина реек максимум 5 см. Стрелок должен начинать упражнение, касаясь поверхности площадки обеими ступням.

## Упражнение 3 «Скерцо» («Scerzo»)



**Тип счёта:** В зачёт идёт время выполнения упражнения.

**Мишени:** 8 стальных не падающих мишеней, окрашенных в белый цвет. Тарелки T1-T4 диаметром 25 см, классические мишени IPSC M1-M4.

**Минимальное количество выстрелов:** 36 выстрелов. 3 этапа по 12 выстрелов.

**Максимальное количество выстрелов:** неограниченно.

**Результат стрелка:** Сумма времён лучших двух этапов с учётом штрафов.

**Стартовая позиция:** Стрелок стоит расслабившись лицом к мишеням на площадке А, заряженный пистолет в кобуре. Руки подняты вверх, пальцы обеих рук касаются затылка. Только для калибра 22LR: Заряженный пистолет удерживается обеими руками стволом, направленным в сторону мишеней, локти касаются туловища. Стрелок может выбрать для стартовой позиции любую площадку А или В. В случае выбора площадку В Этап 2 выполняется с площадки А.

**Старт:** Звуковой сигнал.

**Окончание этапа:** Последний выстрел.

**Процедура выполнения упражнения:**

**Этап 1.** По звуковому сигналу стрелок поражает мишени T1 и T2 одним выстрелом каждую и мишени M1 и M2 двумя выстрелами каждую только с площадки А. Далее перемещается на площадку В с обязательной сменой магазина. Затем поражает мишени T3 и T4 одним выстрелом каждую и мишени M3 и M4 двумя выстрелами каждую только с площадки В.

**Этап 2.** Стартовая позиция на площадке В аналогично Этапу 1. По звуковому сигналу стрелок поражает мишени T3 и T4 одним выстрелом каждую и мишени M3 и M4 двумя выстрелами каждую только с площадки В. Далее перемещается на площадку А с обязательной сменой магазина. Затем поражает мишени T1 и T2 одним выстрелом каждую и мишени M1 и M2 двумя выстрелами каждую только с площадки В.

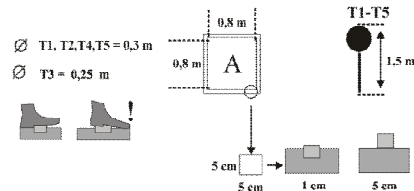
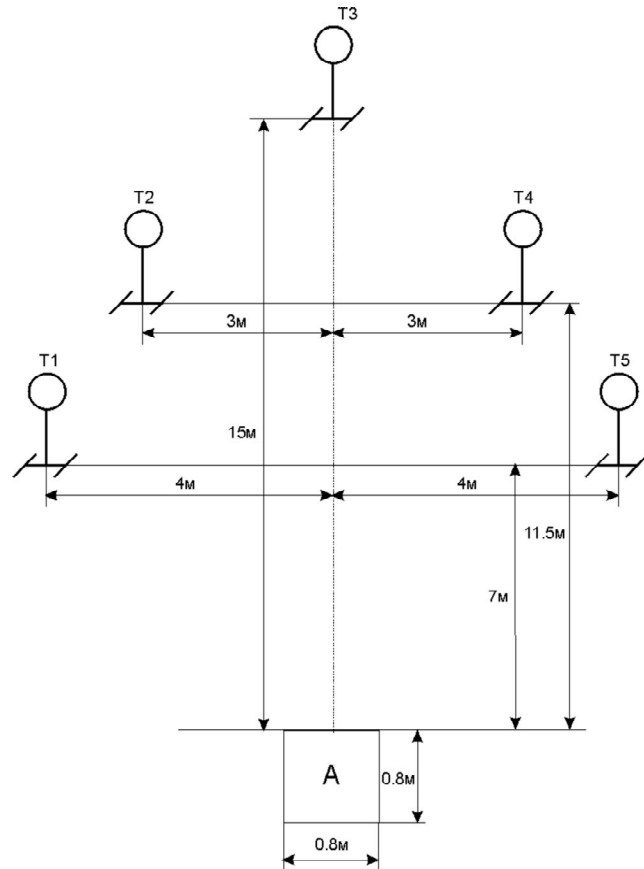
**Этап 3.** По желанию стрелка повторить Этап 1 или Этап 2.

**Штрафы:** Все штрафы суммируются ко времени на Этапе. Промех по мишени (если мишень остаётся не поражённой) + 5 с. Заступ за границу площадки и выстрел + 3 с за каждый выстрел. Поражение мишени с площадки, которая не соответствует ей + 3 с за каждую. Если стрелок не поменял магазин, то за каждый произведённый выстрел, получает +3 с штрафа до момента перезарядки. Преждевременный старт (например: движение руки к пистолету до звукового сигнала) + 3 с. Отказ от выполнения Этапа + 30 с.

**Правила безопасности:** По последней редакции правил МКПС.

**Примечания.** Высота от поверхности земли до верхней точки мишени 1,5 м. Высота мишеней T1 и T3 от поверхности земли до верхней точки 0,9 м. Окраска мишеней после каждого стрелка (или после каждого этапа). Размеры площадок А и В - 0,8x0,8 м. Высота от поверхности земли реек, огораживающих площадки, должна быть от 1 до 5 см. Ширина реек максимум 5 см. Стрелок должен начинать упражнение, касаясь поверхности стрелковой площадки обеими ногами. Мишени T1, T2, M1 и M2 стрелок может поражать с площадки А в любом порядке. Соответственно, мишени T3, T4, M3 и M4 стрелок может поражать с площадки В также в любом порядке.

## Упражнение 4 «Викинг» («Viking»)



**Тип счёта:** В зачёт идёт время выполнения упражнения.

**Мишени:** 5 стальных не падающих мишеней, окрашенных в белый цвет. Тарелки T1, T2, T4 и T5 диаметром 30 см, T3 диаметром 25 см.

**Минимальное количество выстрелов:** 20 выстрелов. 4 этапа по 5 выстрелов.

**Максимальное количество выстрелов:** неограниченно.

**Результат стрелка:** Лучший этап сильной рукой + лучший этап слабой рукой.

**Стартовая позиция:** Стрелок стоит расслабившись лицом к мишеням на площадке А, заряженный пистолет в кобуре.

**Только для пистолета калибра 22LR:** Заряженный пистолет удерживается одной рукой со стволом, направленным в сторону мишеней, локоть касается туловища.

**Старт:** Звуковой сигнал.

**Окончание этапа:** Последний выстрел.

**Процедура выполнения упражнения:**

**Этап 1.** По звуковому сигналу стрелок поражает мишени T1-T5 «сильной» рукой одним выстрелом каждую, находясь на площадке А.

**Этап 2.** Аналогично Этапу 1.

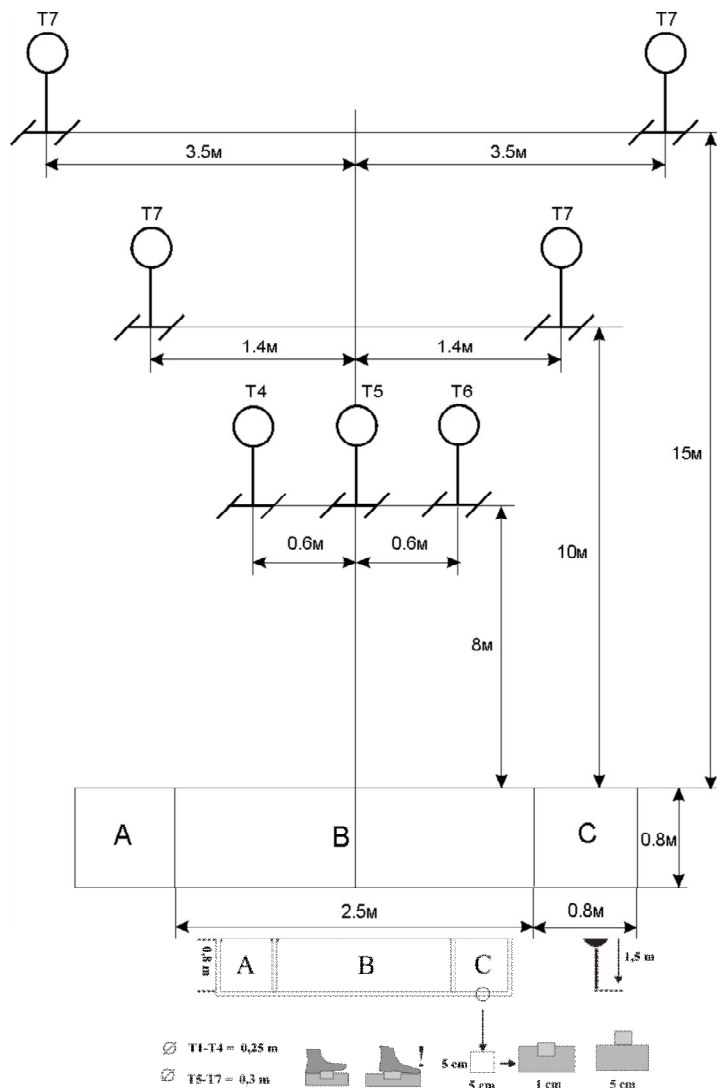
**Этап 3.** По звуковому сигналу стрелок поражает мишени T1-T5 «слабой» рукой одним выстрелом каждую, находясь на площадке А.

**Этап 4.** Аналогично Этапу 3.

**Штрафы:** Все штрафы суммируются ко времени на Этапе. Промех по мишени (если мишень остаётся не поражённой) + 5 с. Заступ за границу площадки и выстрел + 3 с за каждый выстрел. Преждевременный старт (например: движение руки к пистолету до звукового сигнала) + 3 с. Отказ или невозможность выполнения Этапа + 30 с. Касание второй рукой с пистолетом во время выполнения упражнения + 5 с за каждую попытку. В случае задержки стрелок может помочь второй рукой устранить задержку. Разрешено помогать второй рукой снимать с предохранителя.

**Правила безопасности:** По последней редакции правил МКПС.

**Примечания.** Высота от поверхности земли до верхней точки мишени 1,5 м. Окраска мишеней после каждого стрелка (или после каждого этапа). Размеры площадки А - 0,8X0,8 м. Высота от поверхности земли реек, огораживающих площадки, должна быть от 1 до 5 см. Ширина реек максимум 5 см. Стрелок должен начинать упражнение, касаясь поверхности стрелковой площадки обеими ногами. Стрелок может поражать мишени в любом порядке.



## Упражнение 5 «Пицкато» («Pizicato»)

**Тип счёта:** В зачёт идёт время выполнения упражнения.

**Мишени:** 7 стальных не падающих мишеней, окрашенных в белый цвет. Тарелки T1-T4 диаметром 25 см, T5-T7 диаметром 30 см.

**Минимальное количество выстрелов:** 21 выстрел. 3 этапа по 7 выстрелов.

**Максимальное количество выстрелов:** неограниченно.

**Результат стрелка:** Сумма времён лучших двух этапов с учётом штрафов.

**Стартовая позиция:** Стрелок стоит расслабившись лицом к мишеням на площадке А, заряженный пистолет в кобуре.

**Только для калибра 22LR:** Заряженный пистолет удерживается обеими руками стволом, направленным в сторону мишеней, локти касаются туловища. Стрелок может выбрать для стартовой позиции любую площадку А или В. В случае выбора площадки В Этап 2 выполняется с площадки А.

**Старт:** Звуковой сигнал.

**Окончание этапа:** Последний выстрел.

**Процедура выполнения упражнения:**

**Этап 1.** По звуковому сигналу стрелок поражает мишени T1 и T2 только с площадки А одним выстрелом каждую. Мишени T5-T7 только с площадки В одним выстрелом каждую. Мишени T3 и T4 только с площадки С одним выстрелом каждую.

**Этап 2.** Стартовая позиция на площадке С аналогично Этапу 1. По звуковому сигналу стрелок поражает мишени T3 и T4 только с площадки С одним выстрелом каждую. Мишени T5-T7 только с площадки В одним выстрелом каждую. Мишени T1 и T2 только с площадки А одним выстрелом каждую.

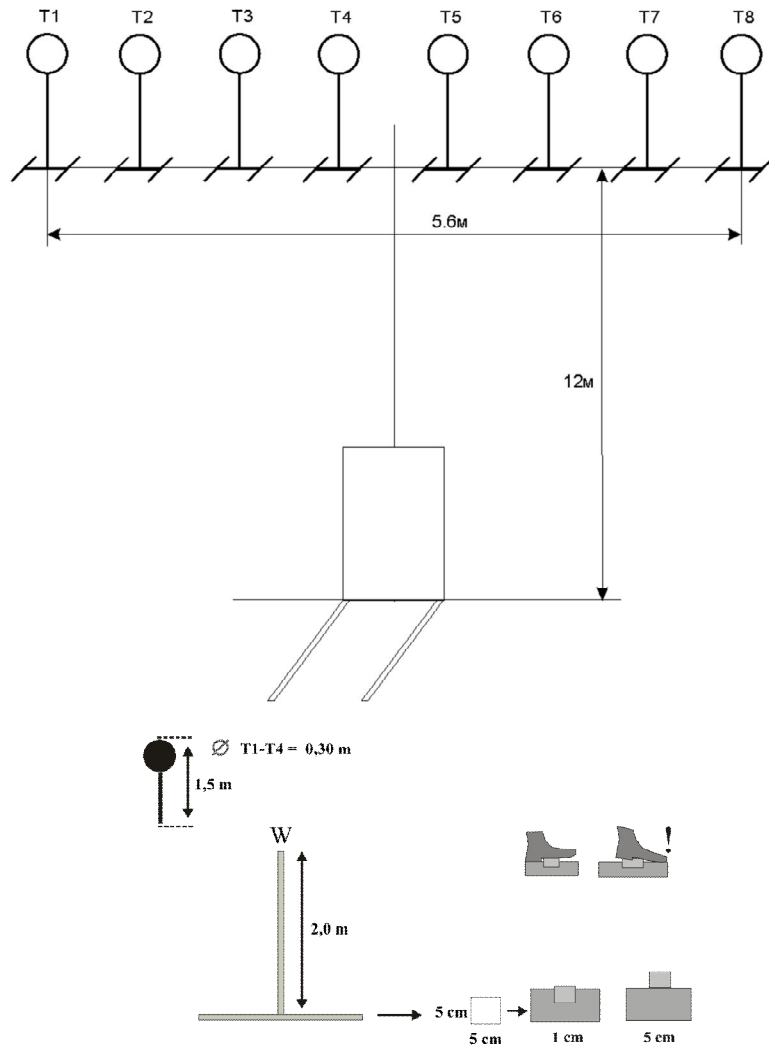
**Этап 3.** По желанию стрелка повторить Этап 1 или Этап 2.

**Штрафы:** Все штрафы суммируются ко времени на Этапе. Промах по мишени (если мишень остаётся не поражённой) +5 с. Заступ за границу площадки и выстрел + 3 с за каждый выстрел. Поражение мишени с площадки, которая не соответствует ей + 3 с за каждую. Преждевременный старт (например: движение руки к пистолету до звукового сигнала) + 3 с. Отказ от выполнения Этапа + 30 с.

**Правила безопасности:** По последней редакции правил МКПС.

**Примечания.** Высота от поверхности земли до верхней точки мишени 1,5 м. Мишени T5-T7 можно стрелять в движении. Окраска мишеней после каждого стрелка (или после каждого этапа). Размеры площадок А и С - 0,8x0,8 м. Размер площадки В - 0,8x2,5 м. Высота от поверхности земли рёска, огораживающих площадки, должна быть от 1 до 5 см. Ширина рёска максимум 5 см. Стрелок должен начинать упражнение, касаясь поверхности стрелковой площадки обеими ногами.

## Упражнение 6 «Калашников» («Kalashnicov»)



**Тип счёта:** В зачёт идёт время выполнения упражнения.

**Мишени:** 8 стальных не падающих мишеней, окрашенных в белый цвет. Тарелки T1-T8 диаметром 30 см.

**Минимальное количество выстрелов:** 24 выстрела. 3 этапа по 8 выстрелов.

**Максимальное количество выстрелов:** неограниченно.

**Результат стрелка:** Сумма времён лучших двух этапов с учётом штрафов.

**Стартовая позиция:** Стрелок стоит прямо перед укрытием на расстоянии вытянутой руки, касаясь ладонями боковых торцов укрытия на любой высоте. Ступни находятся между штрафными линиями, не касаясь их. Заряженный пистолет находится в кобуре.

**Только для пистолетов калибра 22R:** Стрелок стоит прямо перед укрытием на расстоянии вытянутой руки. Ступни находятся между штрафными линиями, не касаясь их. Заряженный пистолет удерживается обеими руками стволом, направленным в сторону мишеней, локти касаются туловища.

**Старт:** Звуковой сигнал.

**Окончание этапа:** Последний выстрел.

**Процедура выполнения упражнения:**

**Этап 1.** По звуковому сигналу стрелок поражает из-за укрытия мишени T1-T8 одним выстрелом каждую только с сильной стороны.

**Этап 2.** По звуковому сигналу стрелок поражает из-за укрытия мишени T1-T8 одним выстрелом каждую только со слабой стороны.

**Этап 3.** По желанию стрелка повторить Этап 1 или Этап 2.

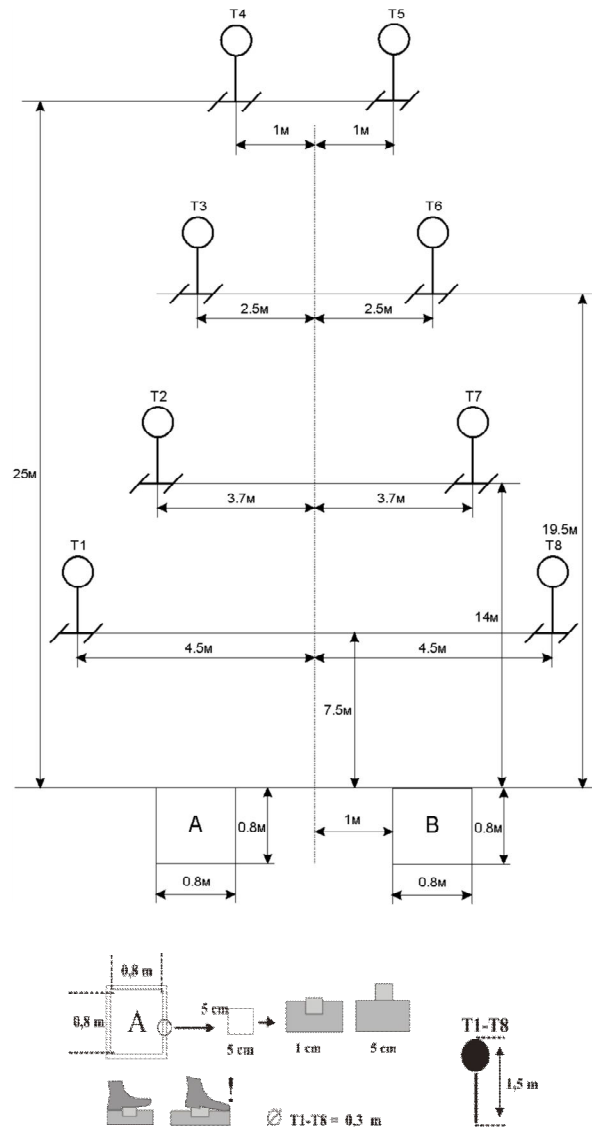
**Штрафы:** Все штрафы суммируются ко времени на Этапе. Промах по мишени (если мишень остаётся не поражённой) + 5 с. Заступ за границу площадки и выстрел + 3 с за каждый выстрел. Нарушение процедуры выполнения упражнения + 3 с за каждый случай. За каждый выстрел, произведенный с нарушением процедуры + 3 с. Преждевременный старт (например: движение руки к пистолету до звукового сигнала) + 3 с. Отказ или невозможность выполнения Этапа + 30 с.

**Правила безопасности:** По последней редакции правил МКПС.

**Примечания.** Высота от поверхности земли до верхней точки мишени 1,5 м. Окраска мишеней после каждого стрелка (или после каждого этапа). Размеры укрытия: 1x2 м. Высота от поверхности земли бруса штрафной линии - 5 см. Ширина бруса штрафной линии 5 см. Наружная грань бруса вровень с торцом укрытия. Стрелок должен начинать упражнение, касаясь поверхности стрелковой площадки обеими ногами. Стрелок может наступать на брус во время стрельбы. Стрелок может поражать мишени T1-T8 из-за укрытия вольным стилем в любом порядке.



## Упражнение 7 «Пирамида» («Pyramid»)



**Тип счёта:** В зачёт идёт время выполнения упражнения.

**Мишени:** 8 стальных не падающих мишеней, окрашенных в белый цвет. Тарелки T1-T8 диаметром 30 см.

**Минимальное количество выстрелов:** 24 выстрела. 3 этапа по 8 выстрелов.

**Максимальное количество выстрелов:** неограниченно.

**Результат стрелка:** Сумма времён лучших двух этапов с учётом штрафов.

**Стартовая позиция:** Стрелок стоит расслабившись, лицом к мишеням на площадке А, заряженный пистолет в кобуре.

**Только для пистолета калибра 22LR:** Заряженный пистолет удерживается обеими руками стволком, направленным в сторону мишеней, локти касаются туловища. Стрелок может выбрать для старта оной позиции любую площадку А или В. В случае выбора площадку В Этап 2 выполняется с площадки А.

**Старт:** Звуковой сигнал.

**Окончание этапа:** Последний выстрел.

**Процедура выполнения упражнения:**

**Этап 1.** По звуковому сигналу стрелок поражает мишени T1-T4 одним выстрелом каждую только с площадки А. Далее перемещается на площадку В и поражает мишени T5-T8 одним выстрелом каждую только с площадки В.

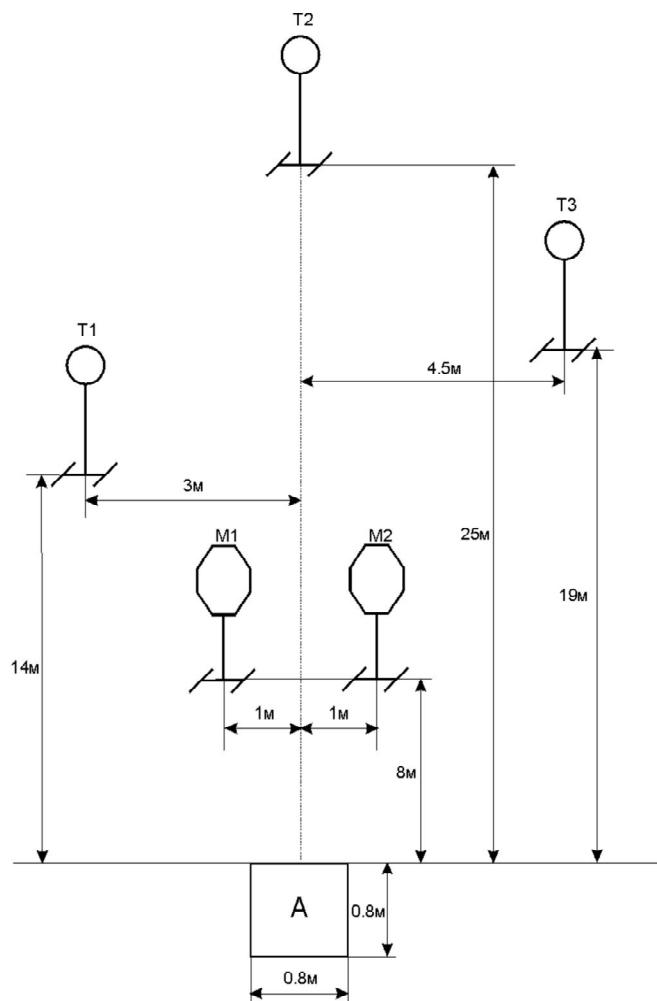
**Этап 2.** Стартовая позиция на площадке В аналогично Этапу 1. По звуковому сигналу стрелок поражает мишени T5-T8 одним выстрелом каждую только с площадки В. Далее перемещается на площадку А и поражает мишени T1-T4 одним выстрелом каждую только с площадки А.

**Этап 3.** По желанию стрелка повторить Этап 1 или Этап 2.

**Штрафы:** Все штрафы суммируются ко времени на Этапе. Промех по мишени (если мишень остаётся непоражённой) + 5 с. Заступ за границу площадки и выстрел + 3 с за каждый выстрел. Поражение мишени с площадки, которая не соответствует ей + 3 с за каждую. Преждевременный старт (например: движение руки к пистолету до звукового сигнала) + 3 с. Отказ от выполнения Этапа + 30 с.

Примечания. Высота от поверхности земли до верхней точки мишени 1,5 м. Окраска мишеней после каждого этапа. Размеры площадок А и В - 0,8X0,8 м. Высота от поверхности земли реек, огораживающих площадки, должна быть от 1 до 5 см. Ширина реек максимум 5 см. Стрелок должен начинать упражнение, касаясь поверхности стрелковой площадки обеими ногами. Мишени T1-T4 стрелок может поражать с площадки А в любом порядке. Соответственно, мишени T5-T8 стрелок может поражать с площадки В также в любом порядке.

## Упражнение 8 «Экстрим» («Extrim»)



**Тип счёта:** В зачёт идёт время выполнения упражнения.

**Мишени:** 5 стальных не падающих мишеней, окрашенных в белый цвет. Тарелки T1-T3 диаметром 30 см и стальные классические мишени IPSC M1 и M2.

**Минимальное количество выстрелов:** 28 выстрел. 4 этапа по 7 выстрелов.

**Максимальное количество выстрелов:** неограниченно.

**Результат стрелка:** Сумма времён двух лучших этапов с учётом штрафов.

**Стартовая позиция:** Стрелок стоит расслабившись лицом к мишеням на площадке А. Заряженный пистолет удерживается обеими руками стволом, направленным в сторону мишеней, локти касаются туловища. В серийном классе курок опущен.

**Старт:** Звуковой сигнал.

**Окончание этапа:** Последний выстрел.

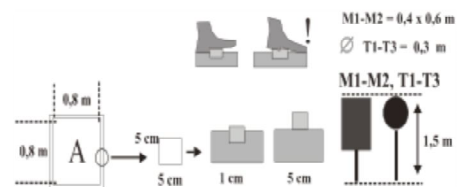
**Процедура выполнения упражнения:**

**Этап 1.** По звуковому сигналу стрелок поражает мишени T1-T3 одним выстрелом каждую и мишени M1 и M2 двумя выстрелами каждую, находясь на площадке А.

Этап 2, Этап 3 и Этап 4 выполняется аналогично Этапу 1.

**Штрафы:** Все штрафы суммируются ко времени на Этапе. Промех по мишени (если мишень остаётся не поражённой) + 5 с. Заступ за границу площадки и выстрел + 3 с за каждый выстрел. Преждевременный старт (например: движение руки к пистолету до звукового сигнала) + 3 с. Отказ или невозможность выполнения Этапа + 30 с.

**Правила безопасности:** По последней редакции правил МКПС.



**Примечания.** Высота от поверхности земли до верхней точки мишени 1,5 м. Окраска мишеней после каждого этапа. Размеры площадки А - 0,8X0,8 м. Высота от поверхности земли реек, огораживающих площадки, должна быть от 1 до 5 см. Ширина реек максимум 5 см. Стрелок должен начинать упражнение, касаясь поверхности стрелковой площадки обеими ногами. Стрелок может поражать мишени в любом порядке.